

RICA
RÉSEAU D'INFORMATION
COMPTABLE AGRICOLE



RIDEA
RÉSEAU D'INFORMATION
SUR LA DURABILITÉ DES EXPLOITATIONS AGRICOLES

La Commission européenne élargit le RICA en RIDEA


**Qu'est-ce
que le
RIDEA**



Le Réseau d'information
sur la durabilité des
exploitations agricoles
(RIDEA), est une enquête
annuelle, harmonisée au
niveau de l'Union
européenne.

Il collecte des
**données comptables et
technico-économiques**
détaillées auprès
d'un échantillon
d'exploitations agricoles.

Enquête annuelle



Les données collectées
permettent notamment
l'analyse de la diversité
des revenus, de dresser
des diagnostics économiques
et financiers et de simuler
l'impact des politiques
publiques (par exemple
aides de la PAC,
aides de crises...).

Le RICA était axé principalement
sur l'aspect économique. Sa
transformation en RIDEA permet
d'élargir le champ de l'enquête
et de disposer d'un outil
statistique plus complet,
capable de rendre compte des
interactions entre performances
économique, sociale
et environnementale.



**Le RICA devient officiellement RIDEA à partir de 2026,
avec une transition progressive du contenu
de l'enquête jusqu'en 2029**



Cette enquête permet de comparer les résultats obtenus
pour les différents pays européens
et leurs différents types d'agriculture.

Près de 7250 exploitations composent l'échantillon national
(y compris Guadeloupe, Martinique et La Réunion)
et entre 70 000 et 80 000 exploitations
composent l'échantillon européen.

Vos données sont valorisées !

Les données recueillies permettent de constituer des bases de données complètes sur le détail des résultats économiques moyens des exploitations.

Les informations sont déclinées à l'échelle des anciennes régions, des orientations technico-économiques ainsi que des tailles économiques des exploitations, afin d'établir des références économiques.

Références économiques moyennes par exploitation, par OTEX*, dans les Hauts-de-France en 2024 : exemple des soldes intermédiaires de gestion

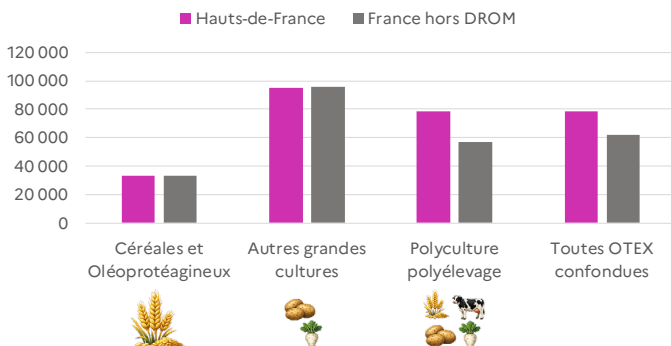
RICA 2024 - Moyenne par exploitation agricole Données Hauts-de-France en €	Céréales Oléoprotéagineux	Autres grandes cultures	Polyculture poly-élevage	Toutes OTEX
Nombre d'exploitations représentées	3 249	8 730	3 113	19 944
Nombre d'exploitations dans l'échantillon	80	174	95	514
Production de l'exercice	179 763	388 462	403 624	352 190
+ Rabais, ristournes, remises	615	774	562	563
- Charges d'approvisionnements	88 182	144 878	172 658	139 944
- Autres achats et charges externes (hors fermage)	54 872	103 408	100 110	91 851
= Valeur ajoutée (hors fermage)	37 324	140 951	131 418	120 958
+ Subventions d'exploitation	29 857	31 995	32 818	30 188
+ Indemnités d'assurance	2 876	4 740	2 931	3 572
- Loyers et fermages	24241	30 577	25 412	26 544
- impôts et taxes	2 468	4 338	3 633	4 182
- Charges de personnel	3 487	22 432	15 070	18 333
= Excédent brut d'exploitation (EBE)	39 861	120 339	123 053	105 659
+ Transferts de charges	468	588	277	815
- Dotation aux amortissements	28 407	53 181	71 348	50 600
= Résultat d'exploitation	11 922	67 747	51 982	55 874
+ Produits financiers	2 670	3 638	2 455	2 855
- Charges financières	2 473	6 942	7 326	6 412
= Résultat courant avant impôts (RCAI)	12 119	64 444	47 111	52 316

*OTEX (Orientation-technico-économique des exploitations) : production principale en valeur de l'exploitation.
Données complètes disponibles sur Agreste ([lien](#))

COMPARAISON

des différents territoires
et régions françaises

EBE par unité de travail non salarié en 2024



PERMET D'ÉTABLIR

la branche agriculture
des comptes de la nation
en collaboration avec l'INSEE

ANALYSES DES TENDANCES de l'année et FOCUS sur des questions d'actualités

2,1



milliards d'euros
de résultat net
pour la branche
agricole



HAUTS-DE-FRANCE

3,9



milliards d'euros
de valeur ajoutée
brute agricole

ÉTUDES RÉGIONALES HAUTS-DE-FRANCE

analysant l'évolution
des résultats économiques

[Site DRAAF Hauts-de-France](#)

13



milliards d'euros
de résultat net
pour la branche
agricole



FRANCE

32,6



milliards d'euros
de valeur ajoutée
brute agricole

ÉTUDES NATIONALES

annuelles ainsi que
des dossiers focus

[Site Agreste](#)

Comptes de l'Agriculture 2024 provisoires

Données complètes disponibles sur Agreste ([lien](#))

Données homogènes pour tous les pays européens mises à disposition de la Commission Européenne

Exemple du revenu agricole par unité de travail

Données complètes disponibles
sur le site de la Commission Européenne ([lien](#))

Revenu agricole par unité de travail (€/unité)

- 10 000 à 15 000
- 15 000 à 20 000
- 20 000 à 40 000
- 40 000 - 60 000
- 60 000 à 125 000

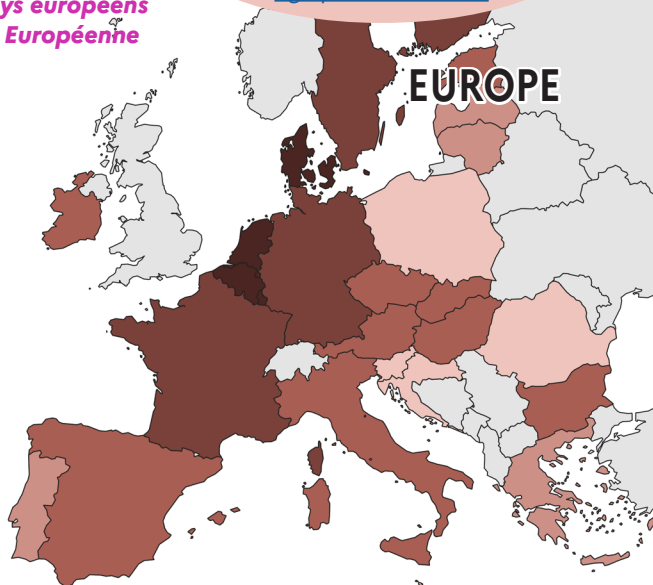
Réalisation DRAAF - SRISE 3/2026

Source : FSDNPublicDatabase - (SE425) Farm Net Value Added (€/AWU,
Moyenne 2021-2022-2023

ÉTUDES À L'ÉCHELLE EUROPÉENNE

Site de la Commission
européenne

[Agri-food Data Portal](#)



Le RIDEA repose **sur la participation des exploitations agricoles.**

En participant au RIDEA, vous fournirez des renseignements techniques et comptables sur votre exploitation et sur son fonctionnement.

voilà
**EXPLOITATION
COMPTE**

Dans les Hauts-de-France
550
EXPLOITATIONS
AGRICOLES
participent

Cette précieuse documentation, obtenue grâce à vous, est très utile aux autorités publiques et à vos organisations professionnelles, notamment pour la définition et l'évaluation des politiques de soutien à l'agriculture

Le déroulement des opérations

5 OFFICES
COMPTABLES
contribuent

Votre comptabilité sera mise à la disposition du RIDEA et sera adaptée aux normes de l'enquête par votre office comptable.

Le coût de ce traitement est réglé directement à votre office par l'administration.

Après la clôture de la comptabilité de l'année N, les offices comptables transmettent les données jusqu'en septembre N+1, puis celles-ci sont publiées en fin d'année N+1

Les garanties

Le RIDEA est couvert par le **secret statistique**

Aussi bien les agents comptables que ceux du service de statistique agricole ou toute autre personne participant aux travaux **sont tenus d'observer strictement ce secret sous peine de sanctions sévères.**

Les renseignements individuels ne peuvent, en aucune façon, être connus de l'administration fiscale ou de toute autre administration de contrôle économique.

Votre anonymat est garanti

Les noms et adresses des exploitants agricoles sont seulement connus par le comptable et les services de statistique agricole. Les documents transmis à Commission européenne se présentent de façon tout à fait anonyme.

Pour toute question
CONTACTEZ-NOUS

rjca.draaf-hauts-de-francet@agriculture.gouv.fr

Direction régionale de l'alimentation, de l'agriculture et de la forêt (DRAAF)
Service régional de l'information statistique et économique (SRISE)
53 rue de la vallée 80000 AMIENS

Directeur régional : Paul MENNECIER • Directrice de la publication : Émilie HENNEBOIS
Rédactrice : Hélène RUCHOT • Composition : Virginie PELLÉ