



Les jeunes agriculteurs picards : moins nombreux mais bien formés

Même s'ils sont moins nombreux qu'en 2000, les jeunes agriculteurs de moins de 40 ans en Picardie contribuent à l'évolution du monde agricole. Ces chefs ou coexploitants travaillent majoritairement dans le cadre d'une forme sociétaire. Ils sont parmi les jeunes les mieux formés de France et sortent massivement des établissements d'enseignement agricole. Majoritairement installés dans des exploitations orientées vers les grandes cultures, leur poids économique est surtout important dans l'élevage laitier et le maraîchage. Les jeunes picards ont plus souvent que leurs aînés une seconde activité. Ils bénéficient moins souvent des aides nationales à l'installation que dans la plupart des autres régions. Ils s'installent sur des structures de plus en plus grandes.

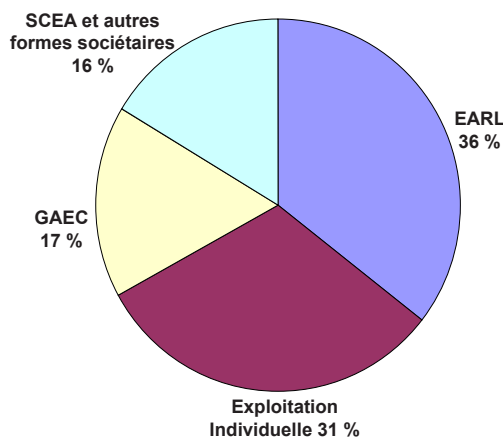
Moins de jeunes, mais travaillant toujours plus en société

En 2010, les chefs d'exploitation ou coexploitants de moins de 40 ans des moyennes et grandes exploitations représentent 22% des agriculteurs en Picardie, légèrement moins que le niveau national (23%). La part des jeunes picards était encore de 31% en 2000. Ils sont un peu moins présents dans l'Oise (19% des exploitants du département) que dans l'Aisne (23%), avec une position intermédiaire pour la Somme (22%). Ces quelques 3 090 jeunes se répartissent dans 2 790 exploitations. Ils exercent majoritairement en société et privilégient le travail

avec des associés. Moins d'un jeune sur trois est installé sur une exploitation individuelle. La forme sociétaire plébiscitée est l'EARL pour 36% des cas, comme chez les 40 ans ou plus. Le GAEC est un peu plus présent que chez leurs aînés (17% contre 12%). Il est cependant talonné de près par les autres formes sociétaires comme la SCEA plus propice à la pluriactivité et aux apporteurs de capitaux. Globalement, toutes formes sociétaires confondues, les moins de 40 ans travaillent dans des structures qui comptent en moyenne plus de deux associés.

Plus des 2/3 des moins de 40 ans travaillent dans une exploitation de forme sociétaire

Répartition des chefs et coexploitants de moins de 40 ans en Picardie selon le statut juridique de leur exploitation



Champ : moyennes et grandes exploitations

Source : Agreste
Recensement agricole 2010

Difficile de faire sa place pour les jeunes agricultrices

La place des jeunes agricultrices évolue peu en Picardie. En 2010, elles représentent 16% des exploitants de moins de 40 ans, soit 2 points de moins que le niveau national et à peine 2 points de plus qu'au recensement de 2000. Les effectifs des hommes et des femmes se répartissent globalement de façon semblable dans les OTEX les plus représentatives de la région. Les femmes bénéficient moins souvent d'une aide nationale à l'installation que leurs homologues masculins : 32% contre 60% en moyenne pour les hommes de moins de 40 ans. Les jeunes agricultrices s'installent plus tardivement et obtiennent la DJA à 28 ans, soit en moyenne 2 ans plus tard que les hommes.

Viticulture : une population jeune atypique pour la Picardie

Les exploitations picardes spécialisées en viticulture sont celles où il y a proportionnellement le plus de jeunes exploitants. Les moins de 40 ans y représentent 39% des effectifs. Paradoxalement, c'est dans cette orientation économique que les jeunes exploitants bénéficient le moins de la DJA : moins de 15% des effectifs. On y rencontre également plus fréquemment des jeunes agricultrices ; 33% des chefs et coexploitants de moins de 40 ans installés en viticulture sont des femmes.

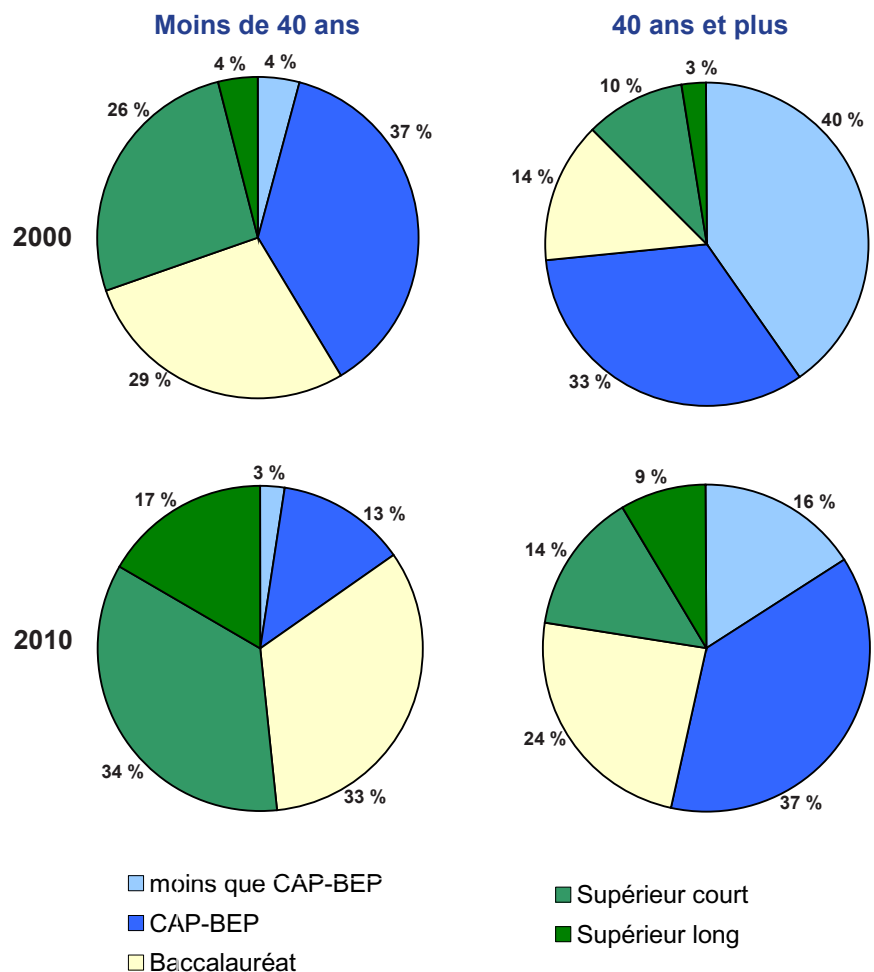
Des jeunes parmi les mieux formés

Spectaculaire progression : en 10 ans, la proportion de titulaires d'un diplôme de niveau supérieur (cycle court ou cycle long), chez les exploitants et coexploitants de moins de 40 ans, est passée de 30% à plus de 50%. Les jeunes picards occupent le premier rang national avec ceux d'Île de France, loin devant la moyenne nationale située à 35%. Comparés à l'ensemble des actifs picards, les exploitants agricoles de moins de 40 ans

titulaires d'un diplôme au moins de niveau baccalauréat sont proportionnellement nettement plus nombreux. On présente régulièrement la Picardie comme accusant un retard de formation, les actifs picards de moins de 40 ans sont 49% à posséder au moins le bac, alors qu'ils sont 60% en France. Chez les jeunes agriculteurs en Picardie, la tendance est inverse, ils sont 83% à posséder au moins le bac contre 73% au niveau national.

Forte montée en qualification des chefs et coexploitants de moins de 40 ans

Niveau de formation des chefs et coexploitants au moment du recensement agricole en Picardie (en %)



Champ : moyennes et grandes exploitations

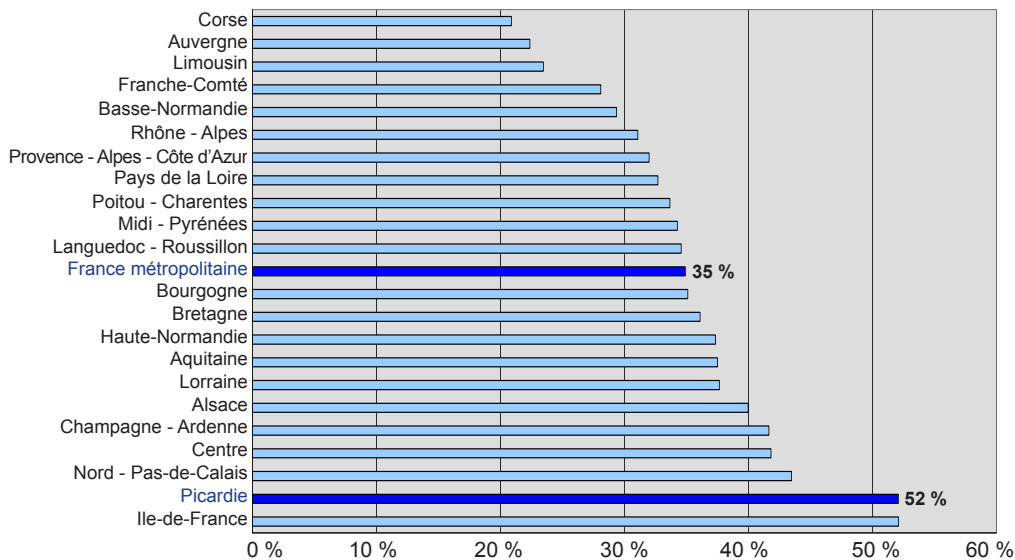
Source : Agreste Recensements agricoles 2000 et 2010

Suivez l'actualité du recensement sur www.agreste.agriculture.gouv.fr et sur www.draaf.picardie.agriculture.gouv.fr

Les établissements d'enseignement agricole occupent une place prépondérante dans la formation des agriculteurs : 68% des exploitants picards ont en effet obtenu un diplôme dans un établissement agricole. C'est encore plus vrai chez les moins de 40 ans où ce chiffre s'élève à 80%. Pour cette classe d'âge, les jeunes disposant d'un diplôme du cycle secondaire court l'ont obtenu à 95% en formation initiale dans un établissement agricole. Ceux qui détiennent un diplôme de niveau baccalauréat ou supérieur l'ont acquis à 80% par cette voie.

Plus de diplômés de l'enseignement supérieur parmi les jeunes picards

Classement par région de la proportion des chefs et coexploitants de moins de 40 ans titulaires d'un diplôme de l'enseignement supérieur



Champ : moyennes et grandes exploitations

Source : Agreste - Recensement agricole 2010

Majoritairement présents en grandes cultures, mais avec un meilleur renouvellement en élevage

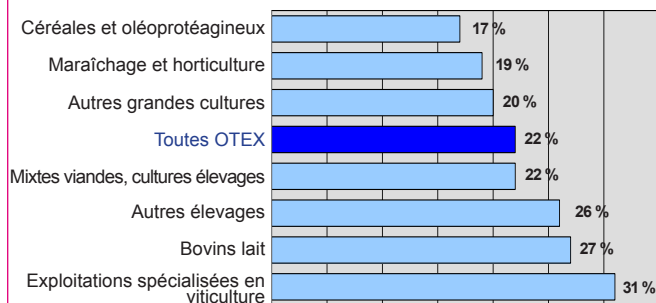
Le renouvellement des générations est mieux assuré dans les exploitations d'élevage et de viticulture. Dans les élevages laitiers, 27% des exploitants sont des jeunes de moins de 40 ans. C'est la résultante probable de la concentration de ces structures et d'installations

aidées plus fréquentes. Dans le cas particulier de la viticulture, ce taux atteint 31%. Ce chiffre tombe à 17% dans l'orientation céréales et oléo-protéagineux. Compte-tenu de la structure des exploitations en Picardie, un jeune sur deux est établi dans

une exploitation orientée en production végétale : céréales-oléo-protéagineux ou autres grandes cultures (betteraves, pommes de terre...). Viennent ensuite les orientations qui combinent culture et élevage, l'otex bovins lait n'arrive qu'en 4ème position.

Le renouvellement des générations varie selon l'orientation de production

Proportion en Picardie des moins de 40 ans parmi les chefs et coexploitants



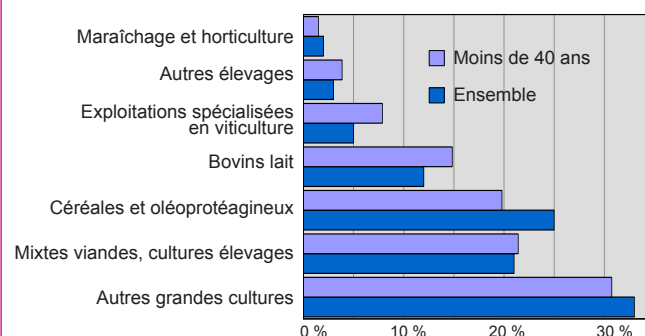
Clé de lecture : les exploitations orientées en autres grandes cultures comptent 20 % de chefs et co-exploitants de moins de 40 ans

Champ : moyennes et grandes exploitations

Source : Agreste - Recensement agricole 2010

Un jeune exploitant sur deux orienté en système céréales ou grandes cultures

Répartition en Picardie des chefs et coexploitants par OTEX



Clé de lecture : 31 % des chefs et coexploitants de moins de 40 ans en Picardie sont installés dans une exploitation orientée en autres grandes cultures

Champ : moyennes et grandes exploitations

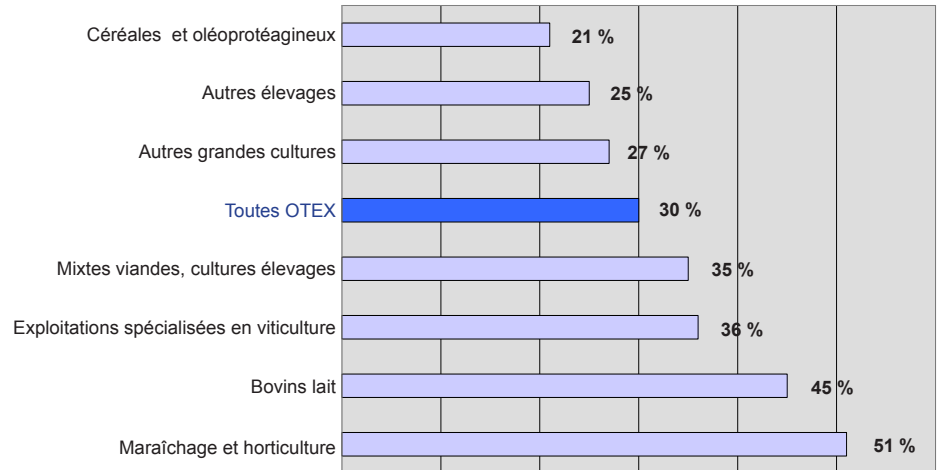
Source : Agreste - Recensement agricole 2010

Un poids économique qui varie fortement selon l'orientation de production

Les exploitations picardes moyennes et grandes qui comptent au moins un agriculteur de moins de 40 ans réalisent 30% de la production brute standard de la région alors qu'elles représentent 26% du nombre des exploitations. Dans les structures orientées vers les céréales et les grandes cultures, les moins de 40 ans prennent une place économique moins importante. En élevage bovin, leur poids se renforce et plus particulièrement en élevage laitier où 45% du potentiel de production est réalisé dans les structures qui comptent au moins un jeune. En maraîchage, plus de 50% de la production brute standard est réalisée dans une exploitation qui comprend au moins un jeune chef ou coexploitant de moins de 40 ans.

Les jeunes agriculteurs pèsent moins dans l'économie des filières céréales et grandes cultures

Poids économique en Picardie des exploitations comptant au moins un chef ou coexploitant de moins de 40 ans, en % de la PBS totale de l'OTEX



Clé de lecture : 27 % de la PBS totale des exploitations orientées en autres grandes cultures provient des exploitations qui comptent au moins un chef ou coexploitant de moins de 40 ans
Champ : moyennes et grandes exploitations

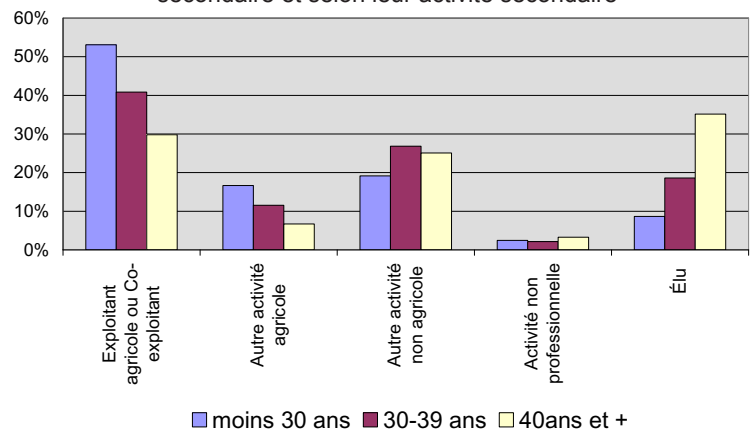
Source : Agreste - Recensement agricole 2010

Une pluriactivité qui évolue avec l'âge

Les chefs et coexploitants agricoles de moins de 40 ans qui déclarent avoir une activité secondaire sont proportionnellement plus nombreux que leurs aînés. Ils sont 28% de leur classe d'âge à occuper un autre emploi contre 24% chez les plus de 40 ans. Le type d'activité secondaire évolue avec l'âge. Chez les double actifs de moins de 30 ans, 70 % des chefs ou co-exploitants ont une activité secondaire en lien avec l'agriculture. Ils sont 52% chez les 30-39 ans et ce chiffre tombe à 37% chez les 40 ans et plus. L'activité secondaire se situe en dehors de l'agriculture pour 25% des plus de 30 ans mais n'atteint pas 20% pour les moins de 30 ans. Les exploitants s'impliquent plus dans la vie publique avec les années. Les double actifs avec un mandat d'élu sont 9% chez les moins de 30 ans, 19% chez les 30-39 ans et plus de 35% chez les 40 ans et plus.

La pluriactivité évolue fortement avec l'âge

Répartition en Picardie des chefs et coexploitants ayant déclaré une activité secondaire et selon leur activité secondaire



Clé de lecture : 17 % des chefs ou coexploitants de moins de 30 ans déclarent exercer une activité secondaire dans le domaine des autres activités agricoles
Champ : moyennes et grandes exploitations

Source : Agreste - Recensement agricole 2010

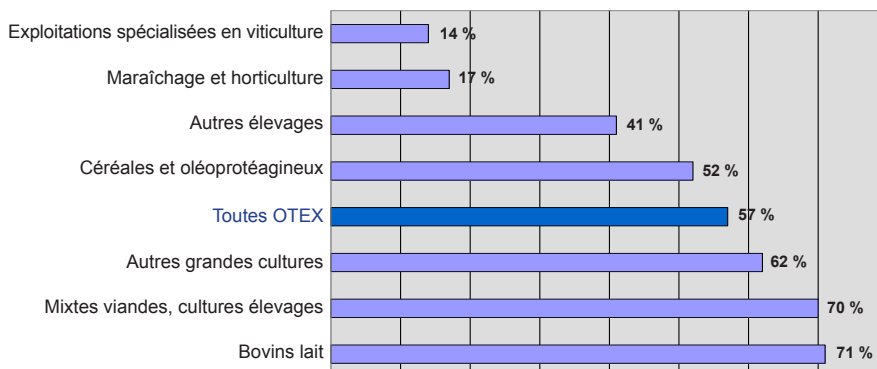
Les autres activités agricoles concernent les aides familiaux et les salariés agricoles (techniciens, régisseurs, contremaîtres, ouvriers agricoles).
Les autres activités non agricoles concernent les entrepreneurs para-agricoles (entrepreneurs de travaux agricoles, sylviculteurs, exploitants forestiers, patrons pêcheurs, pisciculteurs), les artisans, les commerçants, les autres chefs d'entreprise, les professions libérales, les autres salariés (cadres supérieurs ou moyens, employés et ouvriers).
Les activités non professionnelles concernent les retraités, chômeurs n'ayant jamais travaillé, femme au foyer, élève.
Les élus concernent les mandats de maire, député, conseiller général, chambre d'agriculture, coopérative ou MSA.

Des installations aidées plus tardives et qui dépendent de l'orientation de production

Pour aider les jeunes agriculteurs à s'installer, l'Etat propose depuis 1976 un dispositif de soutien financier. Il comporte une subvention, la dotation jeune agriculteur (DJA) et des prêts bonifiés. Pour en bénéficier, les candidats à l'installation doivent être âgés de moins de 40 ans et posséder la capacité professionnelle agricole, attestée, notamment, par un niveau minimum de formation (actuellement le baccalauréat). En Picardie, les exploitants qui ont bénéficié de cette aide nationale ont réalisé leur installation en moyenne un an plus tard qu'au niveau national, soit en moyenne à l'âge de 26 ans. Parmi les moins de 40 ans, ils sont 57% à avoir obtenu une DJA soit 9 points de moins qu'au niveau national. La Picardie occupe la 15ème place au classement régional, entre la région Centre et l'île de France. Le diplôme agricole ne semble pas être le critère le plus discriminant

Les élevages bovins plus souvent bénéficiaires d'aides à l'installation

Proportion de chefs et coexploitants de moins de 40 ans en Picardie ayant bénéficié d'une DJA



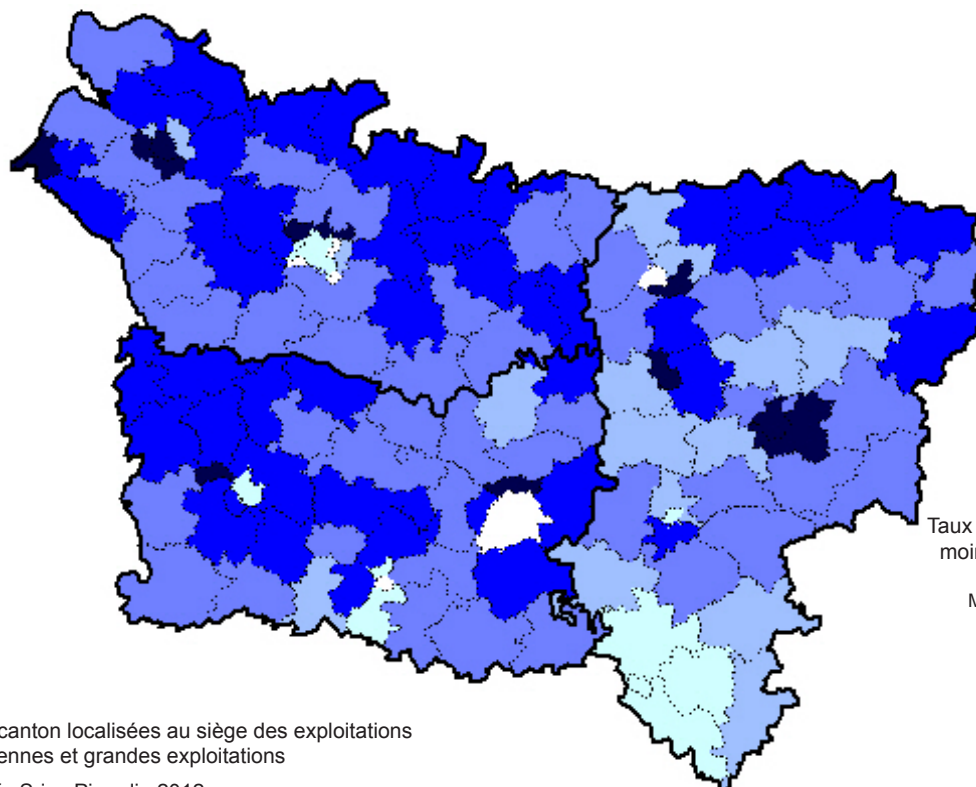
Clé de lecture : 62 % des chefs ou co-exploitant de moins de 40 ans installés dans une exploitation orientée en autres grandes cultures ont bénéficié d'une DJA
Champ : moyennes et grandes exploitations

Source : Agreste - Recensement agricole 2010

dans l'obtention de cette aide. En effet, parmi ceux qui se sont installés sans avoir obtenu de DJA, ils sont 45% à avoir la capacité professionnelle. Le taux d'installations aidées varie très fortement d'une orientation technico-économique à une autre. Dans les orientations bovins-lait et mixte

culture-élevage, respectivement 71% et 70 % des jeunes ont bénéficié de la DJA lors de leur installation. Ils ne sont que 14% en viticulture. Cela s'observe géographiquement, les zones où la production animale est restée plus présente bénéficient plus fortement des aides à l'installation.

En zone d'élevage, les jeunes bénéficient plus souvent d'une installation aidées



Taux d'installations aidées des moins de 40 ans par canton de Picardie
Moyenne régionale 57 %

- 83 % et plus
- de 62 à 83 %
- de 45 à 62 %
- de 22 à 45 %
- moins de 22 %

Données par canton localisées au siège des exploitations
Champ : moyennes et grandes exploitations

© IGN - Draaf - Srise Picardie 2012

Source : Agreste - Recensement agricole 2010

Le soutien à l'installation

La **dotation jeune agriculteur (DJA)**, aide financée à parité par l'Etat et l'Union européenne, peut être allouée sous les conditions suivantes :

- être âgé de 18 à 39 ans ;
- être titulaire d'un diplôme au moins égal au bac professionnel option «conduite et gestion de l'exploitation agricole» ou au brevet de technicien agricole (BTA) complété par un plan de professionnalisation personnalisé (PPP)
- réaliser un plan de développement de l'exploitation (PDE) sur cinq ans faisant apparaître les capacités techniques et économiques de l'exploitation nouvelle, l'évolution de ses activités et le plan de financement des investissements ;
- établir un projet dégagant un revenu prévisionnel suffisant au terme des cinq premières années qui suivent l'installation.

En Picardie, des **aides régionales** viennent compléter ce dispositif national. Le conseil régional soutient en particulier des exploitations agricoles de taille limitée (en général moins de 70 ha/actif), prioritairement dirigées par de jeunes exploitants, pour le développement d'activités d'élevage herbivore ou d'atelier à haute valeur ajoutée (vente directe, activités équestres agricoles, maraîchage, élevage spécialisé...).

Méthodologie

L'analyse repose sur la caractérisation des exploitations agricoles en Picardie dont le chef ou l'un des coexploitants était âgé de moins de quarante ans à fin 2010, en les distinguant selon qu'une DJA avait été obtenue ou non au moment de l'installation. La répartition des exploitations selon leur taille économique est faite à partir du calcul de la production brute standard par exploitation. Compte tenu des faibles effectifs dans la catégorie des petites exploitations aidées, les données de cet article se rapportent uniquement aux exploitations moyennes ou grandes.

Des installations sur des exploitations de plus en plus grandes

Les jeunes agriculteurs picards se placent dans des exploitations de plus grande taille. Les exploitations qui comprennent un chef ou co-exploitant de moins de 40 ans dépassent en moyenne de 12 ha celles qui n'en ont pas. Elles représentent 28% de la SAU régionale. Le cheptel moyen est également plus important avec 52 UGB supplémentaires,

soit 54% en plus. L'écart de surfaces s'accroît dans le cas de l'obtention d'une DJA. Les jeunes ayant obtenu une DJA cultivent environ 20ha de plus que leurs aînés ayant également obtenu une DJA. La main d'œuvre des exploitations semble échapper à cette règle. Elle reste identique qu'il y ait eu ou non obtention d'une DJA par un chef ou un des coexploitants.

Des jeunes dans des structures plus grandes

Caractéristiques moyennes des exploitations en Picardie en fonction de la présence ou non d'un chef ou coexploitant de moins de 40 ans

		Nombre d'exploitations	Caractéristiques moyennes des exploitations			
			SAU (ha)	STH (ha)	Cheptel (UGB)	Main d'œuvre (UTA totales)
Présence d'un chef ou co-exploitant de moins de 40 ans	Sans DJA	1149	104	24	131	2,2
	Avec DJA	1643	147	28	153	2,2
	Total	2792	129	27	147	2,2
Pas de chef ou co-exploitant de moins de 40 ans	Sans DJA	4293	108	16	78	1,9
	Avec DJA	3772	128	20	109	1,9
	Total	8065	117	18	95	1,9

Clé de lecture : La surface moyenne des exploitations dont au moins un chef ou co-exploitant a moins de 40 ans et a obtenu une DJA est de 147 ha
 Champ : moyennes et grandes exploitations

Source : Agreste - Recensement agricole

Agnès COCHU - DRAAF - Srise

Glossaire

- **SAU** : surface agricole utilisée
- **DJA** : dotation jeune agriculteur
- **Double actif ou pluri actif** : chef ou coexploitant déclarant une activité secondaire
- La Production Brute Standard (**PBS**) décrit un potentiel de production permettant de classer les exploitations selon leur dimension économique en «moyennes et grandes», quand elle est supérieure ou égale à 25 000 euros.
- La contribution de chaque surface agricole ou cheptel à la PBS permet également de classer les exploitations selon leur spécialisation ou leur orientation technico-économique (**OTEX**).
- l'Unité Gros Bétail (**UGB**) est employée pour pouvoir comparer ou agréger des effectifs animaux d'espèces ou de catégories différentes. On définit des équivalences basées sur les besoins alimentaires de ces animaux.
- Une unité de Travail Annuel (**UTA**) équivaut au temps de travail d'une personne à temps complet pendant un an.
- Le **Cycle court de l'enseignement supérieur** correspond aux diplômes de 1er cycle (BTS, DUT...).
- La **Formation supérieur longue** correspond aux diplômés de 2ème ou 3ème cycle (doctorat, master...).
- **GAEC** : Groupement Agricole d'Exploitation en Commun
- **EARL** : Exploitation Agricole à Responsabilité Limitée
- **SCEA** : Société Civile d'Exploitation Agricole



Agreste : la statistique agricole

Direction Régionale de l'Alimentation, de l'Agriculture et de la Forêt
 Service régional de l'information statistique et économique
 518, rue Saint-Fuscien - CS 90069 - 80094 Amiens cedex 3
 Courriel : srise.draaf-picardie@agriculture.gouv.fr

recensement
 agricole
 2010

■ Directrice Régionale : Edith VIDAL
 ■ Directeur de publication : Norbert DARRAS

■ Composition - Impression : SRISE Picardie
 ■ © Agreste 2012

Nombre d'exploitations ayant ou non un chef ou coexploitant de moins de 40 ans en Picardie

Présence d'au moins un chef ou coexploitant de moins de 40 ans	2 792
Pas de chef ou coexploitant de moins de 40 ans	8 065
Ensemble	10 857

Champ : moyennes et grandes exploitations

Source : Agreste - Recensement agricole 2010

Nombre de chefs et coexploitants ayant déclaré une activité secondaire en Picardie

	Moins de 30 ans	30-39 ans	40 ans et plus
Exploitant agricole ou coexploitant	86	283	809
Autre activité agricole	27	80	182
Autre activité non agricole	30	186	681
Activité non professionnelle	4	15	89
Élu	14	129	955

Champ : moyennes et grandes exploitations

Source : Agreste - Recensement agricole 2010

Nombre de chefs et coexploitants par tranche d'âge en Picardie

Moins de 40 ans	3 087
40 ans et plus	11 208
Ensemble	14 295

Champ : moyennes et grandes exploitations

Source : Agreste - Recensement agricole 2010

Nombre de chefs et coexploitants par niveau de formation et type d'enseignement en Picardie

		Moins de 40 ans	40 ans et plus
Diplôme obtenu dans un établissement d'enseignement agricole	Moins que CAP BEP	80	1 792
	CAP, BEP, brevet de compagnon	371	3 944
	Baccalauréat général, brevet supérieur, baccalauréat technologique, Bac professionnel, brevet professionnel ou de technicien	901	1 830
	Diplôme de 1er cycle universitaire, BTS, DUT, diplôme des professions sociales-santé, d'infirmière et licence LMD	960	1 101
Diplôme obtenu ailleurs	Supérieure longue, diplôme de 2e ou 3e cycle universitaire, diplôme ingénieur, doctorat, master LMD	225	408
	CAP, BEP, brevet de compagnon	21	242
	Baccalauréat général, brevet supérieur, baccalauréat technologique, Bac professionnel, brevet professionnel ou de technicien	118	883
	Diplôme de 1er cycle universitaire, BTS, DUT, diplôme des professions sociales-santé, d'infirmière et licence LMD	121	458
	Supérieure longue, diplôme de 2e ou 3e cycle universitaire, diplôme ingénieur, doctorat, master LMD	290	550

Champ : moyennes et grandes exploitations

Source : Agreste - Recensement agricole 2010

Nombre de chefs et coexploitants par tranche d'âge et statut d'exploitation en Picardie

	Moins de 40 ans	40 ans et plus
Exploitation individuelle	968	4 100
EARL	1 098	4 065
GAEC	516	1 314
Autres formes sociétaires	505	1 729

Champ : moyennes et grandes exploitations

Source : Agreste - Recensement agricole 2010

Age moyen à l'obtention de la DJA des chefs et coexploitants de moins de 40 ans en Picardie

Homme	Femme	Tous
26	28	26

Champ : moyennes et grandes exploitations

Source : Agreste - Recensement agricole 2010

Nombre de chefs et coexploitants ayant obtenu ou non la DJA en Picardie

	Homme		Femme	
	Sans DJA	Avec DJA	Sans DJA	Avec DJA
Moins de 40 ans	968	1 611	358	150
40 ans et plus	4 184	4 188	2 376	460
Ensemble	5 152	5 799	2 734	610

Champ : moyennes et grandes exploitations

Source : Agreste - Recensement agricole 2010

Nombre de chefs et coexploitants dans les exploitations classées par OTEX en Picardie

		Autres grandes cultures	Céréales et oléo-protéagineux	Mixtes viande-lait, cultures élevages	Bovins lait	Exploitations spécialisées en viticulture	Maraîchage et horticulture	Autres élevages	Toutes OTEX
		Moins 40 ans	Sans DJA	357	296	219	131	208	38
	Avec DJA	592	315	442	327	35	8	42	1 761
40 ans et plus	Sans DJA	2 127	1 857	1 139	576	481	158	222	6 560
	Avec DJA	1 600	1 056	1 142	647	51	40	112	4 648

Champ : moyennes et grandes exploitations

Source : Agreste - Recensement agricole 2010

Caractéristiques moyennes des exploitations en Picardie

		Nombre d'exploitations	SAU (ha)	STH (ha)	Cheptel (UGB)	Main d'œuvre (UTA totales)
		Présence d'un chef ou coexploitant de moins de 40 ans	Sans DJA	1 149	104	24
	Avec DJA	1 643	147	28	153	2,2
	Total	2 792	129	27	147	2,2
Pas de chef ou coexploitant de moins de 40 ans	Sans DJA	4 293	108	16	78	1,9
	Avec DJA	3 772	128	20	109	1,9
	Total	8 065	117	18	95	1,9

Champ : moyennes et grandes exploitations

Source : Agreste - Recensement agricole 2010

Nombre d'exploitations ayant ou non un chef ou coexploitant de moins de 40 ans dans l'Aisne

Présence d'au moins un chef ou coexploitant de moins de 40 ans	1 110
Pas de chef ou coexploitant de moins de 40 ans	2 968
Ensemble	4 078

Champ : moyennes et grandes exploitations

Source : Agreste - Recensement agricole 2010

Nombre de chefs et coexploitants ayant déclaré une activité secondaire dans l'Aisne

	Moins de 30 ans	30-39 ans	40 ans et plus
Exploitant agricole ou coexploitant	37	106	240
Autre activité agricole	13	41	59
Autre activité non agricole	8	75	206
Activité non professionnelle	1	9	31
Élu	9	69	418

Champ : moyennes et grandes exploitations

Source : Agreste - Recensement agricole 2010

Nombre de chefs et coexploitants par tranche d'âge dans l'Aisne

Moins de 40 ans	1 210
40 ans et plus	4 025
Ensemble	5 235

Champ : moyennes et grandes exploitations

Source : Agreste - Recensement agricole 2010

Nombre de chefs et coexploitants par niveau de formation et type d'enseignement dans l'Aisne

		Moins de 40 ans	40 ans et plus
Diplôme obtenu dans un établissement d'enseignement agricole	Moins que CAP BEP	32	628
	CAP, BEP, brevet de compagnon	161	1 340
	Baccalauréat général, brevet supérieur, baccalauréat technologique, Bac professionnel, brevet professionnel ou de technicien	348	645
Diplôme de 1er cycle universitaire, BTS, DUT, diplôme des professions sociales-santé, d'infirmière et licence LMD	Supérieure longue, diplôme de 2e ou 3e cycle universitaire, diplôme ingénieur, doctorat, master LMD	74	169
	344	479	
	74	169	
Diplôme obtenu ailleurs	CAP, BEP, brevet de compagnon	11	62
	Baccalauréat général, brevet supérieur, baccalauréat technologique, Bac professionnel, brevet professionnel ou de technicien	68	345
	Diplôme de 1er cycle universitaire, BTS, DUT, diplôme des professions sociales-santé, d'infirmière et licence LMD	40	158
	Supérieure longue, diplôme de 2e ou 3e cycle universitaire, diplôme ingénieur, doctorat, master LMD	132	199

Champ : moyennes et grandes exploitations

Source : Agreste - Recensement agricole 2010

Nombre de chefs et coexploitants par tranche d'âge et statut d'exploitation dans l'Aisne

	Moins de 40 ans	40 ans et plus
Exploitation individuelle	421	1 526
EARL	374	1 344
GAEC	182	415
Autres formes sociétaires	233	740

Champ : moyennes et grandes exploitations

Source : Agreste - Recensement agricole 2010

Age moyen à l'obtention de la DJA des chefs et coexploitants de moins de 40 ans dans l'Aisne

Homme	Femme	Tous
26	27	26

Champ : moyennes et grandes exploitations

Source : Agreste - Recensement agricole 2010

Nombre de chefs et coexploitants ayant obtenu ou non la DJA dans l'Aisne

	Homme		Femme	
	Sans DJA	Avec DJA	Sans DJA	Avec DJA
Moins de 40 ans	468	521	165	56
40 ans et plus	1 718	1 329	855	123
Ensemble	2 186	1 850	1 020	179

Champ : moyennes et grandes exploitations

Source : Agreste - Recensement agricole 2010

Nombre de chefs et coexploitants dans les exploitations classées par OTEX dans l'Aisne

		Autres grandes cultures	Céréales et oléo-protéagineux	Mixtes viande-lait, cultures élevages	Bovins lait	Exploitations spécialisées en viticulture	Maraîchage et horticulture	Autres élevages	Toutes OTEX
Moins 40 ans	Sans DJA	144	105	87	46	208	16	27	633
	Avec DJA	188	101	101	137	35	1	14	577
40 ans et plus	Sans DJA	777	610	330	239	480	66	71	2 573
	Avec DJA	509	343	251	254	51	14	30	1 452

Champ : moyennes et grandes exploitations

Source : Agreste - Recensement agricole 2010

Caractéristiques moyennes des exploitations dans l'Aisne

		Nombre d'exploitations	SAU (ha)	STH (ha)	Cheptel (UGB)	Main d'œuvre (UTA totales)
Présence d'un chef ou coexploitant de moins de 40 ans	Sans DJA	564	96	34	158	2,5
	Avec DJA	546	146	45	184	2,2
	Total	1 110	121	41	175	2,3
Pas de chef ou coexploitant de moins de 40 ans	Sans DJA	1 755	110	22	86	2,0
	Avec DJA	1 213	131	28	119	1,9
	Total	2 968	119	25	103	1,9

Champ : moyennes et grandes exploitations

Source : Agreste - Recensement agricole 2010

Nombre d'exploitations ayant ou non un chef ou coexploitant de moins de 40 ans dans l'Oise

Présence d'au moins un chef ou coexploitant de moins de 40 ans	628
Pas de chef ou coexploitant de moins de 40 ans	2 064
Ensemble	2 692

Champ : moyennes et grandes exploitations

Source : Agreste - Recensement agricole 2010

Nombre de chefs et coexploitants ayant déclaré une activité secondaire dans l'Oise

	Moins de 30 ans	30-39 ans	40 ans et plus
Exploitant agricole ou coexploitant	12	66	243
Autre activité agricole	3	18	55
Autre activité non agricole	12	46	194
Activité non professionnelle	0	3	17
Élu	2	31	258

Champ : moyennes et grandes exploitations

Source : Agreste - Recensement agricole 2010

Nombre de chefs et coexploitants par tranche d'âge dans l'Oise

Moins de 40 ans	691
40 ans et plus	2 930
Ensemble	3 621

Champ : moyennes et grandes exploitations

Source : Agreste - Recensement agricole 2010

Nombre de chefs et coexploitants par niveau de formation et type d'enseignement dans l'Oise

		Moins de 40 ans	40 ans et plus
Diplôme obtenu dans un établissement d'enseignement agricole	Moins que CAP BEP	12	461
	CAP, BEP, brevet de compagnon	83	974
	Baccalauréat général, brevet supérieur, baccalauréat technologique, Bac professionnel, brevet professionnel ou de technicien	191	485
	Diplôme de 1er cycle universitaire, BTS, DUT, diplôme des professions sociales-santé, d'infirmière et licence LMD	206	280
Diplôme obtenu ailleurs	Supérieure longue, diplôme de 2e ou 3e cycle universitaire, diplôme ingénieur, doctorat, master LMD	77	140
	CAP, BEP, brevet de compagnon	0	86
	Baccalauréat général, brevet supérieur, baccalauréat technologique, Bac professionnel, brevet professionnel ou de technicien	17	220
	Diplôme de 1er cycle universitaire, BTS, DUT, diplôme des professions sociales-santé, d'infirmière et licence LMD	34	135
	Supérieure longue, diplôme de 2e ou 3e cycle universitaire, diplôme ingénieur, doctorat, master LMD	71	176

Champ : moyennes et grandes exploitations

Source : Agreste - Recensement agricole 2010

Nombre de chefs et coexploitants par tranche d'âge et statut d'exploitation dans l'Oise

	Moins de 40 ans	40 ans et plus
Exploitation individuelle	161	792
EARL	342	1 413
GAEC	95	287
Autres formes sociétaires	93	438

Champ : moyennes et grandes exploitations

Source : Agreste - Recensement agricole 2010

Age moyen à l'obtention de la DJA des chefs et coexploitants de moins de 40 ans dans l'Oise

Homme	Femme	Tous
27	29	27

Champ : moyennes et grandes exploitations

Source : Agreste - Recensement agricole 2010

Nombre de chefs et coexploitants ayant obtenu ou non la DJA dans l'Oise

	Homme		Femme	
	Sans DJA	Avec DJA	Sans DJA	Avec DJA
Moins de 40 ans	198	381	78	34
40 ans et plus	1 103	1 020	692	115
Ensemble	1 301	1 401	770	149

Champ : moyennes et grandes exploitations

Source : Agreste - Recensement agricole 2010

Nombre de chefs et coexploitants dans les exploitations classées par OTEX dans l'Oise

		Autres grandes cultures	Céréales et oléo-protéagineux	Mixtes viande-lait, cultures élevages	Bovins lait	Exploitations spécialisées en viticulture	Maraîchage et horticulture	Autres élevages	Toutes OTEX
Moins 40 ans	Sans DJA	76	105	32	29	0	11	23	276
	Avec DJA	120	135	86	63	0	5	6	415
40 ans et plus	Sans DJA	522	740	313	101	0	48	71	1 795
	Avec DJA	302	383	292	123	0	12	23	1 135

Champ : moyennes et grandes exploitations

Source : Agreste - Recensement agricole 2010

Caractéristiques moyennes des exploitations dans l'Oise

		Nombre d'exploitations	SAU (ha)	STH (ha)	Cheptel (UGB)	Main d'œuvre (UTA totales)
Présence d'un chef ou coexploitant de moins de 40 ans	Sans DJA	238	125	17	115	1,8
	Avec DJA	390	155	22	141	2,1
	Total	628	144	20	136	2,0
Pas de chef ou coexploitant de moins de 40 ans	Sans DJA	1 141	126	15	76	1,9
	Avec DJA	923	141	19	108	1,9
	Total	2 064	132	17	94	1,9

Champ : moyennes et grandes exploitations

Source : Agreste - Recensement agricole 2010

Nombre d'exploitations ayant ou non un chef ou coexploitant de moins de 40 ans dans la Somme	
Présence d'au moins un chef ou coexploitant de moins de 40 ans	1 054
Pas de chef ou coexploitant de moins de 40 ans	3 033
Ensemble	4 087

Champ : moyennes et grandes exploitations

Source : Agreste - Recensement agricole 2010

Nombre de chefs et coexploitants par tranche d'âge dans la Somme	
Moins de 40 ans	1 186
40 ans et plus	4 253
Ensemble	5 439

Champ : moyennes et grandes exploitations

Source : Agreste - Recensement agricole 2010

Nombre de chefs et coexploitants par tranche d'âge et statut d'exploitation dans la Somme		
	Moins de 40 ans	40 ans et plus
Exploitation individuelle	386	1 782
EARL	382	1 308
GAEC	239	612
Autres formes sociétaires	179	551

Champ : moyennes et grandes exploitations

Source : Agreste - Recensement agricole 2010

Age moyen à l'obtention de la DJA des chefs et coexploitants de moins de 40 ans dans la Somme			
	Homme	Femme	Tous
	26	29	26

Champ : moyennes et grandes exploitations

Source : Agreste - Recensement agricole 2010

Nombre de chefs et coexploitants ayant déclaré une activité secondaire dans la Somme			
	Moins de 30 ans	30-39 ans	40 ans et plus
Exploitant agricole ou coexploitant	37	111	326
Autre activité agricole	11	21	68
Autre activité non agricole	11	65	281
Activité non professionnelle	3	2	26
Élu	3	29	279

Champ : moyennes et grandes exploitations

Source : Agreste - Recensement agricole 2010

Nombre de chefs et coexploitants par niveau de formation et type d'enseignement dans la Somme			
		Moins de 40 ans	40 ans et plus
Diplôme obtenu dans un établissement d'enseignement agricole	Moins que CAP BEP	36	703
	CAP, BEP, brevet de compagnon	127	1 630
	Baccalauréat général, brevet supérieur, baccalauréat technologique, Bac professionnel, brevet professionnel ou de technicien	362	727
	Diplôme de 1er cycle universitaire, BTS, DUT, diplôme des professions sociales-santé, d'infirmière et licence LMD	410	342
Diplôme obtenu ailleurs	Supérieure longue, diplôme de 2e ou 3e cycle universitaire, diplôme ingénieur, doctorat, master LMD	74	99
	CAP, BEP, brevet de compagnon	10	94
	Baccalauréat général, brevet supérieur, baccalauréat technologique, Bac professionnel, brevet professionnel ou de technicien	33	318
	Diplôme de 1er cycle universitaire, BTS, DUT, diplôme des professions sociales-santé, d'infirmière et licence LMD	47	165
	Supérieure longue, diplôme de 2e ou 3e cycle universitaire, diplôme ingénieur, doctorat, master LMD	87	175

Champ : moyennes et grandes exploitations

Source : Agreste - Recensement agricole 2010

Nombre de chefs et coexploitants ayant obtenu ou non la DJA dans la Somme				
	Homme		Femme	
	Sans DJA	Avec DJA	Sans DJA	Avec DJA
Moins de 40 ans	302	709	115	60
40 ans et plus	1 363	1 839	829	222
Ensemble	1 665	2 548	944	282

Champ : moyennes et grandes exploitations

Source : Agreste - Recensement agricole 2010

Nombre de chefs et coexploitants dans les exploitations classées par OTEX dans la Somme									
		Autres grandes cultures	Céréales et oléo-protéagineux	Mixtes viande-lait, cultures élevages	Bovins lait	Exploitations spécialisées en viticulture	Maraîchage et horticulture	Autres élevages	Toutes OTEX
Moins 40 ans	Sans DJA	137	86	100	56	0	11	27	417
	Avec DJA	284	79	255	127	0	2	22	769
40 ans et plus	Sans DJA	828	507	496	236	0	44	80	2 192
	Avec DJA	789	330	599	270	0	14	59	2 061

Champ : moyennes et grandes exploitations

Source : Agreste - Recensement agricole 2010

Caractéristiques moyennes des exploitations dans la Somme						
		Nombre d'exploitations	SAU (ha)	STH (ha)	Cheptel (UGB)	Main d'œuvre (UTA totales)
Présence d'un chef ou coexploitant de moins de 40 ans	Sans DJA	347	104	17	113	2,0
	Avec DJA	707	142	19	138	2,3
	Total	1 054	130	18	131	2,2
Pas de chef ou coexploitant de moins de 40 ans	Sans DJA	1 397	92	11	71	1,6
	Avec DJA	1 636	117	14	103	1,8
	Total	3 033	106	13	90	1,8

Champ : moyennes et grandes exploitations

Source : Agreste - Recensement agricole 2010