



Circuit court : du miel et des légumes

En 2010, 1180 exploitations picardes commercialisent en circuit court. Les productions commercialisées ne sont pas les grandes productions de la région. La vente se fait le plus souvent à la ferme dans des exploitations plus petites que les autres.

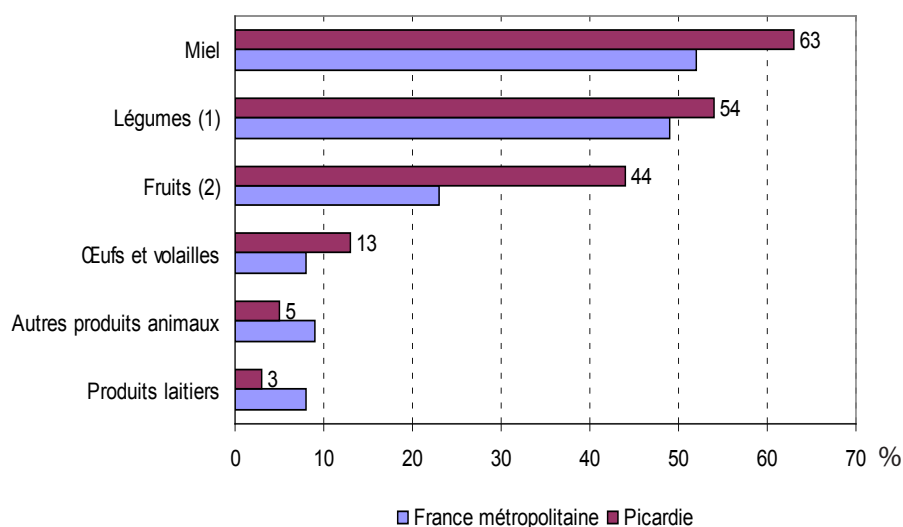
En Picardie, 1180 exploitations agricoles commercialisent au moins un de leurs produits en circuit court, soit 9 % de l'ensemble des exploitations (hors viticulteurs). La Picardie se situe bien en deçà de la moyenne française (15 %) et se tient en peloton de queue des régions, juste devant la Basse-Normandie et la Champagne - Ardenne. Il est vrai que betteraves à sucre, pommes de terre destinées à l'industrie féculière et sacs de blé, productions pour lesquelles la Picardie occupe les tous premiers rangs, n'ont pas vocation à se retrouver sur les étals du marché local.

Les productions marginales de la région sont bien représentées en circuit court. Ainsi sur les 487 exploitations picardes ayant des surfaces légumières (hors légumes de plein champ destinés à l'industrie) 262 commercialisent tout ou partie de leur production via un circuit court, soit 54 %. Ce taux est plus élevé que le niveau national. Il en est de

même pour les producteurs de miel, de fruits, d'œufs et de volailles. Les exploitations laitières et d'élevage largement plus présentes dans la région commercialisent peu en dehors des filières longues. Quand ils sont nombreux dans une filière, les agriculteurs se regroupent plus souvent en structures collectives, pour servir des filières longues.

Plus de la moitié des producteurs de légumes commercialisent leur produit en circuit court

Pourcentage des producteurs commercialisant leur produit en circuit court



Champ : exploitations hors viticulteurs

(1) Légumes non compris ceux pour l'industrie

(2) Fruits non compris raisin de table

Clé de lecture : en Picardie 63 % des exploitations ayant des ruches commercialisent tout ou partie de leur miel via un circuit court

Source : Agreste - Recensement agricole 2010

Champagne !

En Picardie, 249 exploitations viticoles sur 822 (30 %) commercialisent leur champagne en vente directe y compris à l'export. La moyenne nationale pour le vin est un peu plus faible (25 %). Les volumes commercialisés directement par les exploitations picardes représentent 56 % des volumes écoulés.

Des chefs d'exploitation comme les autres

Les chefs d'exploitation commercialisant en circuit court ne sont guère différents des autres. Pas plus vieux, pas plus diplômés, pas plus de femmes parmi eux.

Main d'œuvre

En moyenne, les exploitations pratiquant le circuit court mobilisent 2,2 unités de travail annuel contre 1,6 pour les autres. Les actifs familiaux, les salariés permanents ou saisonniers fournissent un travail important. Ces caractéristiques sont surtout liées aux produits commercialisés. En effet, les exploitations produisant des fruits ou des légumes sont de fortes utilisatrices de main d'œuvre.

Suivez l'actualité du recensement sur www.agreste.agriculture.gouv.fr et sur

www.draaf.picardie.agriculture.gouv.fr

Qualité et bio plus souvent au rendez-vous

Les crises sanitaires récentes ont stimulé la demande des consommateurs pour des produits locaux. Cette notion de proximité et de connaissance de l'origine des produits est souvent assimilée à la qualité. Aussi, les exploitants qui commercialisent en circuit court s'investissent-ils plus souvent que les autres dans des démarches qualité ou l'agriculture biologique. De fait, 7 % des agriculteurs ven-

dant au moins un produit en circuit court sont certifiés « Agriculture Biologique » contre 1 % pour ceux ne pratiquant pas ce mode de distribution. 5 % envisagent une conversion dans les cinq ans contre 2 % pour les autres producteurs. 22 % des exploitants en circuit court s'investissent, dans des démarches qualité, contre 16 % pour les autres.

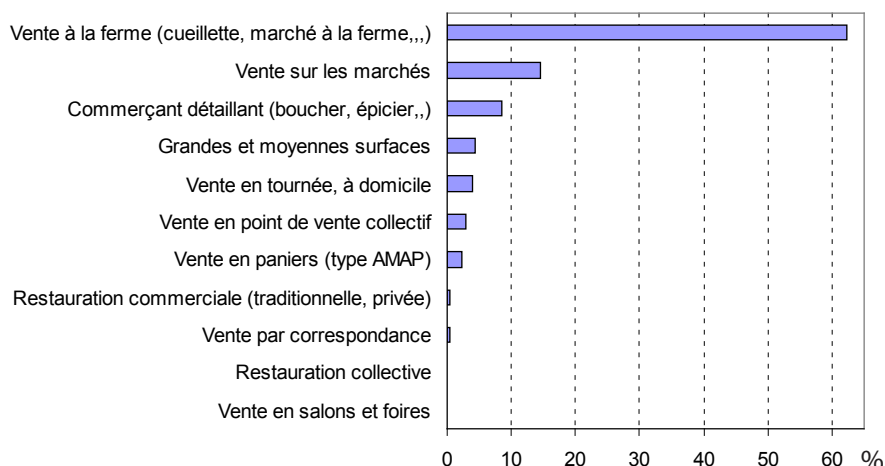
A la ferme majoritairement

Quels que soient les produits commercialisés, la vente directe à la ferme est toujours le mode de commercialisation le plus répandu (62 %). Loin derrière arrivent les marchés de détail réguliers (15 %). Les producteurs de légumes sont plus nombreux (32 %) à installer leurs étals. Ils utilisent aussi un peu plus les ventes en panier. Les exploitants qui commercialisent en circuit court des produits

animaux autres que les œufs et les volailles, écoulent massivement leurs produits en vente directe à la ferme (73 %) et en deuxième lieu auprès de commerçants détaillants de proximité (16 %). Les ventes par correspondance sont anecdotiques. Pour commercialiser leurs produits, les agriculteurs concernés n'ont la plupart du temps pas créé une entité juridique autre que celle de l'exploitation.

La vente à la ferme est le principal mode de commercialisation en circuit court

Vente en circuit court selon le mode de commercialisation en Picardie



Champ : exploitations commercialisant en circuit court (hors viticulteurs)

Clé de lecture : 62 % des exploitations pratiquant le circuit court commercialisent à la ferme

Source : Agreste - Recensement agricole 2010

Au plus près des agglomérations

La commercialisation en circuit court se pratique plus fréquemment dans les régions à forte densité de population. Les agriculteurs commercialisant en circuit court retrouvent leur vocation première : alimenter la population urbaine de proximité. L'Oise est le département de la région le plus densément peuplé, deux fois plus que l'Aisne. Ainsi, c'est dans l'Oise que le taux d'exploitations pratiquant le circuit court est le plus élevé (10 %) et dans l'Aisne le plus faible (8 %). Le taux d'exploitations commercialisant en circuit court autour de l'agglomération amiénoise confirme bien le lien entre population et circuit court.

La vente en circuit court est plus répandue dans l'Oise

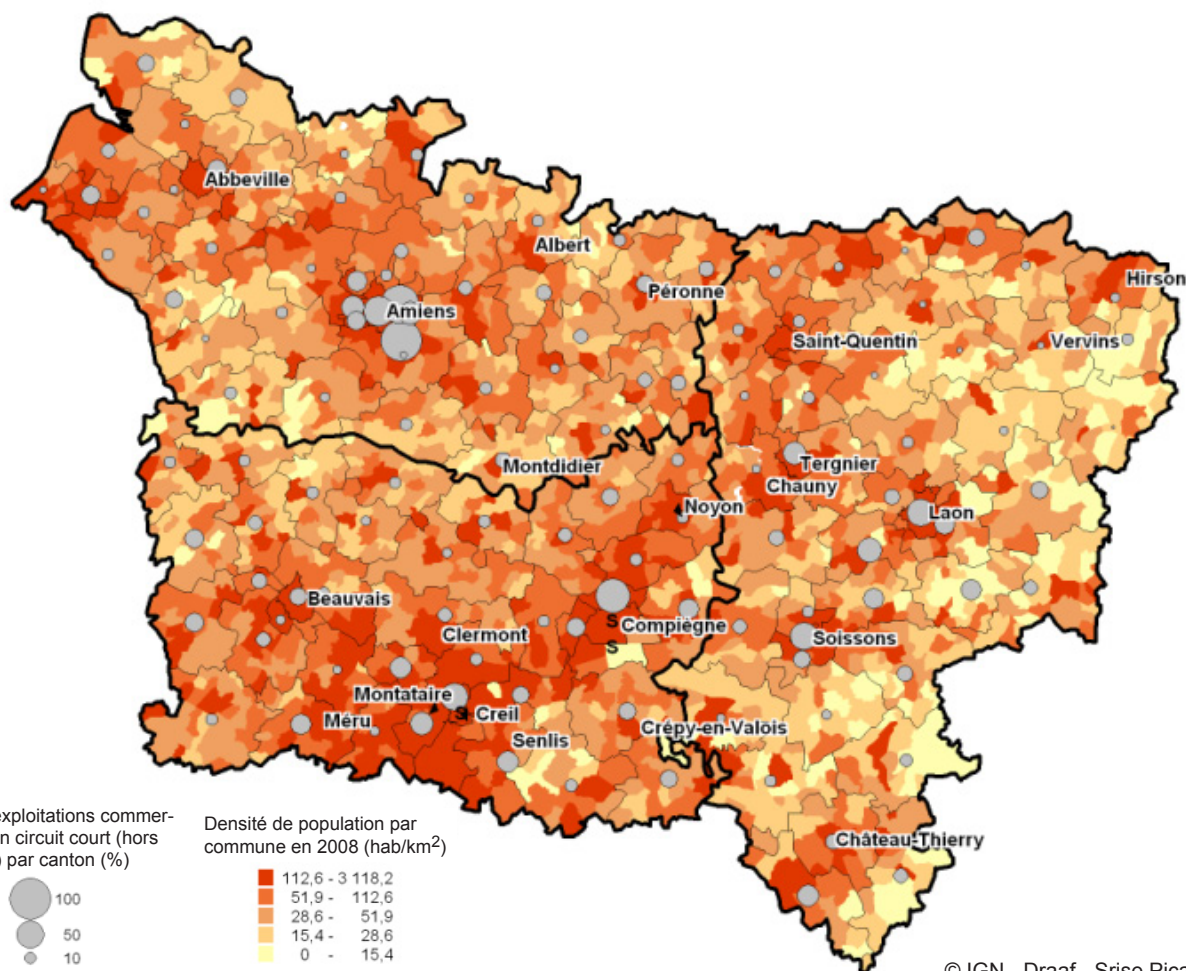
Exploitations commercialisant en circuit court en Picardie

	Nombre total d'exploitations (hors viticulteurs)	Nombre d'exploitations commercialisant en circuit court	% d'exploitations commercialisant en circuit court
Aisne	4 242	336	8
Oise	3 358	350	10
Somme	5 435	494	9
Picardie	13 035	1 180	9

Champ : exploitations hors viticulteurs

Source : Agreste - Recensement agricole 2010

Le circuit court au plus près des consommateurs



Sources : Agreste - Recensement agricole 2010, Insee - Recensements de la population

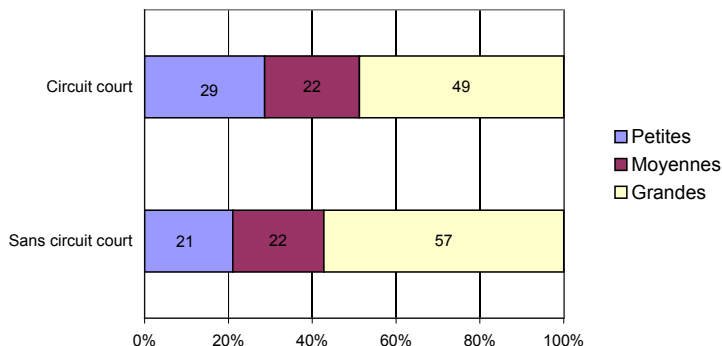
Des exploitations plus petites...

La surface moyenne des exploitations commercialisant en circuit court est de 76 ha contre 101 ha pour l'ensemble des structures (hors viticulteurs). La superficie agricole utilisée (SAU) cultivée par les exploitations impliquées en circuit court représente seulement 7 % de la SAU régionale. Il n'y a pas qu'en terme de superficies que les exploitations sont plus « petites ». 29 % des exploitations commercialisant en circuit court sont de dimension économique « petite* » contre 21 % pour les filières longues.

* Voir définition en dernière page

Les exploitations de petite dimension économique sont plus représentées en circuit court

Répartition des exploitations selon leur dimension économique* en Picardie



Champ : exploitations hors viticulteurs

Clé de lecture : 29 % des exploitations commercialisant en circuit court sont "petites"

Source : Agreste - Recensement agricole 2010

Le chiffre d'affaires : fortement impacté.... ou pas

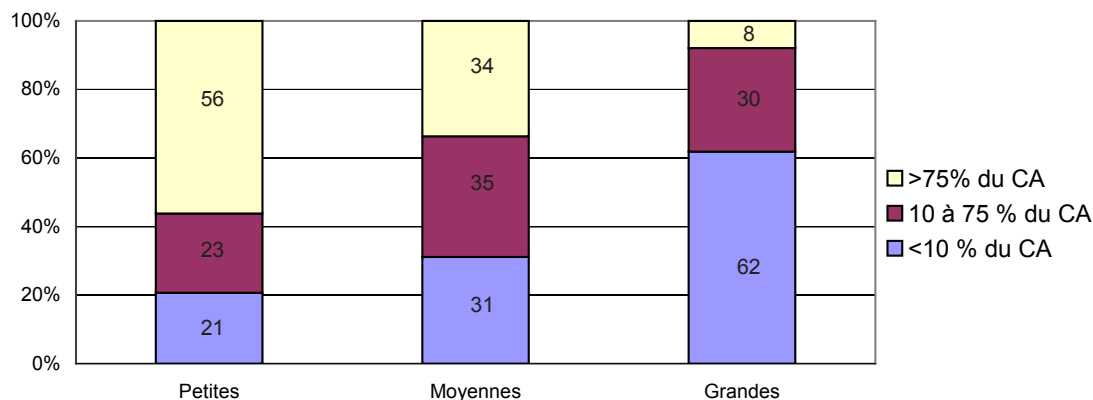
Le chiffre d'affaires total de l'exploitation est différemment impacté selon les produits commercialisés et la dimension économique de l'exploitation. Pour 40 % des producteurs de légumes, le chiffre d'affaires généré par le circuit court représente plus

de 75 % du chiffre d'affaires total de l'exploitation. L'impact est moitié moins fort pour les productions animales. Plus petite est l'exploitation, plus son chiffre d'affaires total dépend de la commercialisation en circuit court. Ainsi, pour 56 % des petites

exploitations qui commercialisent en circuit court, la part de la vente représente plus de 75 % du chiffre d'affaires total. Alors qu'elles ne sont que 8 % des grandes à voir leur chiffre d'affaires total impacté à plus de 75 % par la vente en circuit court.

Circuit court, issue de secours des petites exploitations

Part du circuit court dans le chiffre d'affaires total des exploitations picardes



Champ : exploitations commercialisant en circuit court (hors viticulteurs)

Clé de lecture : 56 % des petites exploitations commercialisant en circuit court ont leur chiffre d'affaires total impacté à plus de 75 %

Source : Agreste - Recensement agricole 2010

Diversification et circuit court, c'est selon

1 321 agriculteurs picards pratiquent une activité de diversification sur leur exploitation. 319 d'entre eux (24 %) cumulent avec la vente en circuit court. La transformation de produits agricoles est une activité qui se prête bien au commerce de proximité. Ainsi, sur les 111 exploitations qui transforment des produits autres que le lait, 96 commercialisent en circuit court. Par contre, peu d'exploitants proposant hébergement, restauration ou loisirs fournissent les étals des marchés ou de la ferme.

100 % des exploitations picardes qui transforment le lait vendent en circuit court

Exploitations pratiquant une activité de diversification et de vente en circuit court

	Exploitations pratiquant une activité de diversification	Exploitations pratiquant une activité de diversification et commercialisant en circuit court
Transformation de lait	33	33
Transformation d'autres produits agricoles	111	96
Hébergement	160	18
Restauration	41	8
Loisirs	116	18
Travail à façon	737	72
Autres activités de diversification	347	129

Champ : exploitations hors viticulteurs

Source : Agreste - Recensement agricole 2010

Définitions

■ **Un circuit court** est un mode de commercialisation des produits agricoles qui s'exerce soit par la vente directe du producteur au consommateur, soit par la vente indirecte à condition qu'il n'y ait qu'un seul intermédiaire entre l'exploitant et le consommateur. Ne sont concernés que les produits issus de l'exploitation et destinés à l'alimentation humaine.

■ **PBS** : Les surfaces agricoles et les cheptels sont valorisés selon des coefficients permettant le calcul de la production brute standard (PBS). La PBS décrit un po-

tentiel de production des exploitations et permet de les classer selon leur taille : les petites ont une PBS inférieure à 25 000 €, les moyennes une PBS comprise entre 25 000 € et moins de 100 000 €, les grandes atteignent ou dépassent 100 000 €.

■ **L'unité de travail annuel (UTA)** permet de cumuler les différents temps de travail. Cette unité correspond à l'équivalent du temps de travail d'une personne à temps complet pendant un an.

■ **Diversification** : il s'agit de l'ensemble des activités réalisées par

l'exploitation qui sont autres que directement agricoles. Il peut s'agir de transformation de produits agricoles, ou d'agro-tourisme, de travaux à façon...

■ **Champ** : les recensements agricoles distinguent les exploitations viticoles des autres exploitations. Les résultats de cet article, hors encart sur le Champagne, portent uniquement sur les exploitations commercialisant des produits autres que du vin. Sur les 13 857 exploitations picardes, 13 035 sont hors viticulture, 1 180 commercialisent en circuit court.

Isabelle BRUN
DRAAF - Srise



Agreste : la statistique agricole

Direction Régionale de l'Alimentation, de l'Agriculture et de la Forêt
Service régional de l'information statistique et économique
allée de la Croix Rompue 518, rue Saint-Fuscien 80092 Amiens cedex 3
Courriel : srise.draaf-picardie@agriculture.gouv.fr

■ Directrice Régionale : Edith VIDAL
■ Directeur de publication : Norbert DARRAS

■ Composition - Impression : SRISE Picardie
■ © Agreste 2012

recensement
agricole
2010

Nombre d'exploitations commercialisant en circuit court en Picardie

Exploitations commercialisant en circuit court	1 180
Exploitations ne commercialisant pas en circuit court	11 855
Ensemble des exploitations (hors viticulteurs)	13 035
Champ : exploitations hors viticulteurs	

Source : Agreste - Recensement agricole 2010

Nombre d'exploitations commercialisant en circuit court selon le type de produit (hors vin) en Picardie

Produits laitiers	75
Oeufs et volailles	185
Autres produits animaux	299
Légumes	275
Fruits	112
Miel	108
Autres produits hors vin	302
Champ : exploitations hors viticulteurs	

Source : Agreste - Recensement agricole 2010

Nombre d'exploitations commercialisant en circuit court selon la dimension économique de l'exploitation en Picardie

	Oui	Non
Grandes exploitations	575	6 785
Exploitations moyennes	267	2 577
Petites exploitations	338	2 493
Ensemble des exploitations (hors viticulteurs)	1 180	11 855
Champ : exploitations hors viticulteurs		

Source : Agreste - Recensement agricole 2010

Nombre d'exploitations commercialisant en circuit court selon la part du chiffre d'affaires (CA) due au circuit court dans le CA total de l'exploitation en Picardie

10% et moins	509
Plus de 10 à 50 %	268
Plus de 50 % à 75 %	78
Plus de 75%	325
Total	1 180
Champ : exploitations hors viticulteurs	

Source : Agreste - Recensement agricole 2010

Nombre d'exploitations selon le mode de commercialisation en circuit court en Picardie

Vente à la ferme (cueillette, marché à la ferme, etc.,...)	736
Vente en point de vente collectif	35
Vente sur les marchés	169
Vente en tournée, à domicile	47
Vente par correspondance	5
Vente en paniers (type AMAP)	26
Vente en salons et foires	s
Restauration commerciale (traditionnelle, privée)	6
Restauration collective	s
Commerçant détaillant (boucher, épicier de quartier, crémier, ...)	99
Grandes et moyennes surfaces	52
Total	1 180
Champ : exploitations hors viticulteurs	

S: secret statistique

Source : Agreste - Recensement agricole 2010

Nombre d'exploitations commercialisant en circuit court selon la classe de superficie agricole utilisée (SAU) en Picardie

Pas de SAU	commercialisant en circuit court	92
	ne commercialisant pas en circuit court	165
Moins de 20 ha	commercialisant en circuit court	382
	ne commercialisant pas en circuit court	2 436
De 20 ha à moins de 50 ha	commercialisant en circuit court	131
	ne commercialisant pas en circuit court	1 338
De 50 ha à moins de 100 ha	commercialisant en circuit court	199
	ne commercialisant pas en circuit court	2 781
100 ha et plus	commercialisant en circuit court	376
	ne commercialisant pas en circuit court	5 135
Total	commercialisant en circuit court	1 180
	ne commercialisant pas en circuit court	11 855
Champ : exploitations hors viticulteurs		

Source : Agreste - Recensement agricole 2010

Nombre d'exploitations pratiquant une activité de diversification et de vente en circuit court en Picardie

	Exploitations pratiquant une activité de diversification	Exploitations pratiquant une activité de diversification et commercialisant en circuit court
Transformation de lait	33	33
Transformation d'autres produits agricoles	111	96
Hébergement	160	18
Restauration	41	8
Loisirs	116	18
Travail à façon	737	72
Autres activités de diversification	347	129
Champ : exploitations hors viticulteurs		

Source : Agreste - Recensement agricole 2010

Nombre d'exploitations commercialisant en circuit court dans l'Aisne

Exploitations commercialisant en circuit court	336
Exploitations ne commercialisant pas en circuit court	3 906
Ensemble des exploitations (hors viticulteurs)	4 242
Champ : exploitations hors viticulteurs	

Source : Agreste - Recensement agricole 2010

Nombre d'exploitations selon le mode de commercialisation en circuit court dans l'Aisne

Vente à la ferme (cueillette, marché à la ferme, etc.,...)	216
Vente en point de vente collectif	18
Vente sur les marchés	46
Vente en tournée, à domicile	16
Vente par correspondance	s
Vente en paniers (type AMAP)	8
Vente en salons et foires	s
Restauration commerciale (traditionnelle, privée)	s
Restauration collective	s
Commerçant détaillant (boucher, épicier de quartier, crémier, ...)	16
Grandes et moyennes surfaces	12
Total	336
Champ : exploitations hors viticulteurs	

S: secret statistique

Source : Agreste - Recensement agricole 2010

Nombre d'exploitations commercialisant en circuit court selon le type de produit (hors vin) dans l'Aisne

Produits laitiers	22
Oeufs et volailles	59
Autres produits animaux	79
Légumes	77
Fruits	37
Miel	50
Autres produits hors vin	64
Champ : exploitations hors viticulteurs	

Source : Agreste - Recensement agricole 2010

Nombre d'exploitations commercialisant en circuit court selon la classe de superficie agricole utilisée (SAU) dans l'Aisne

Pas de SAU	commercialisant en circuit court	36
	ne commercialisant pas en circuit court	62
Moins de 20 ha	commercialisant en circuit court	103
	ne commercialisant pas en circuit court	682
De 20 ha à moins de 50 ha	commercialisant en circuit court	36
	ne commercialisant pas en circuit court	392
De 50 ha à moins de 100 ha	commercialisant en circuit court	43
	ne commercialisant pas en circuit court	859
100 ha et plus	commercialisant en circuit court	118
	ne commercialisant pas en circuit court	1 911
Total	commercialisant en circuit court	336
	ne commercialisant pas en circuit court	3 906
Champ : exploitations hors viticulteurs		

Source : Agreste - Recensement agricole 2010

Nombre d'exploitations commercialisant en circuit court selon la dimension économique de l'exploitation dans l'Aisne

	Oui	Non
Grandes exploitations	173	2 382
Exploitations moyennes	70	801
Petites exploitations	93	723
Ensemble des exploitations (hors viticulteurs)	336	3 906
Champ : exploitations hors viticulteurs		

Source : Agreste - Recensement agricole 2010

Nombre d'exploitations pratiquant une activité de diversification et de vente en circuit court dans l'Aisne

	Exploitations pratiquant une activité de diversification	Exploitations pratiquant une activité de diversification et commercialisant en circuit court
Transformation de lait	13	13
Transformation d'autres produits agricoles	41	36
Hébergement	36	5
Restauration	8	s
Loisirs	20	5
Travail à façon	165	17
Autres activités de diversification	115	47
Champ : exploitations hors viticulteurs		

S: secret statistique

Source : Agreste - Recensement agricole 2010

Nombre d'exploitations commercialisant en circuit court selon la part du chiffre d'affaires (CA) due au circuit court dans le CA total de l'exploitation dans l'Aisne

10% et moins	133
Plus de 10 à 50 %	73
Plus de 50 % à 75 %	23
Plus de 75%	107
Total	336
Champ : exploitations hors viticulteurs	

Source : Agreste - Recensement agricole 2010

Nombre d'exploitations commercialisant en circuit court dans l'Oise

Exploitations commercialisant en circuit court	350
Exploitations ne commercialisant pas en circuit court	3 008
Ensemble des exploitations (hors viticulteurs)	3 358
Champ : exploitations hors viticulteurs	

Source : Agreste - Recensement agricole 2010

Nombre d'exploitations selon le mode de commercialisation en circuit court dans l'Oise

Vente à la ferme (cueillette, marché à la ferme, etc.,)	209
Vente en point de vente collectif	7
Vente sur les marchés	56
Vente en tournée, à domicile	15
Vente par correspondance	s
Vente en paniers (type AMAP)	12
Vente en salons et foires	s
Restauration commerciale (traditionnelle, privée)	s
Restauration collective	0
Commerçant détaillant (boucher, épicier de quartier, crémier, ...)	33
Grandes et moyennes surfaces	15
Total	350
Champ : exploitations hors viticulteurs	

S: secret statistique

Source : Agreste - Recensement agricole 2010

Nombre d'exploitations commercialisant en circuit court selon le type de produit (hors vin) dans l'Oise

Produits laitiers	24
Oeufs et volailles	49
Autres produits animaux	88
Légumes	94
Fruits	36
Miel	31
Autres produits hors vin	87
Champ : exploitations hors viticulteurs	

Source : Agreste - Recensement agricole 2010

Nombre d'exploitations commercialisant en circuit court selon la classe de superficie agricole utilisée (SAU) dans l'Oise

Pas de SAU	commercialisant en circuit court	22
	ne commercialisant pas en circuit court	26
Moins de 20 ha	commercialisant en circuit court	109
	ne commercialisant pas en circuit court	594
De 20 ha à moins de 50 ha	commercialisant en circuit court	41
	ne commercialisant pas en circuit court	285
De 50 ha à moins de 100 ha	commercialisant en circuit court	54
	ne commercialisant pas en circuit court	652
100 ha et plus	commercialisant en circuit court	124
	ne commercialisant pas en circuit court	1 451
Total	commercialisant en circuit court	350
	ne commercialisant pas en circuit court	3 008
Champ : exploitations hors viticulteurs		

Source : Agreste - Recensement agricole 2010

Nombre d'exploitations commercialisant en circuit court selon la dimension économique de l'exploitation dans l'Oise

	Oui	Non
Grandes exploitations	175	1 750
Exploitations moyennes	83	684
Petites exploitations	92	574
Ensemble des exploitations (hors viticulteurs)	350	3 008
Champ : exploitations hors viticulteurs		

Source : Agreste - Recensement agricole 2010

Nombre d'exploitations pratiquant une activité de diversification et de vente en circuit court dans l'Oise

	Exploitations pratiquant une activité de diversification	Exploitations pratiquant une activité de diversification et commercialisant en circuit court
Transformation de lait	12	12
Transformation d'autres produits agricoles	30	28
Hébergement	34	3
Restauration	14	s
Loisirs	50	6
Travail à façon	230	22
Autres activités de diversification	108	43
Champ : exploitations hors viticulteurs		

S: secret statistique

Source : Agreste - Recensement agricole 2010

Nombre d'exploitations commercialisant en circuit court selon la part du chiffre d'affaires (CA) due au circuit court dans le CA total de l'exploitation dans l'Oise

10% et moins	151
Plus de 10 à 50 %	92
Plus de 50 % à 75 %	25
Plus de 75%	82
Total	350
Champ : exploitations hors viticulteurs	

Source : Agreste - Recensement agricole 2010

Nombre d'exploitations commercialisant en circuit court dans la Somme

Exploitations commercialisant en circuit court	494
Exploitations ne commercialisant pas en circuit court	4 941
Ensemble des exploitations (hors viticulteurs)	5 435
Champ : exploitations hors viticulteurs	

Source : Agreste - Recensement agricole 2010

Nombre d'exploitations commercialisant en circuit court selon le type de produit (hors vin) dans la Somme

Produits laitiers	29
Oeufs et volailles	77
Autres produits animaux	132
Légumes	104
Fruits	39
Miel	27
Autres produits hors vin	151
Champ : exploitations hors viticulteurs	

Source : Agreste - Recensement agricole 2010

Nombre d'exploitations commercialisant en circuit court selon la dimension économique de l'exploitation dans la Somme

	Oui	Non
Grandes exploitations	227	2 653
Exploitations moyennes	114	1 092
Petites exploitations	153	1 196
Ensemble des exploitations (hors viticulteurs)	494	4 941
Champ : exploitations hors viticulteurs		

Source : Agreste - Recensement agricole 2010

Nombre d'exploitations commercialisant en circuit court selon la part du chiffre d'affaires (CA) due au circuit court dans le CA total de l'exploitation dans la Somme

10% et moins	225
Plus de 10 à 50 %	103
Plus de 50 % à 75 %	30
Plus de 75%	136
Total	494
Champ : exploitations hors viticulteurs	

Source : Agreste - Recensement agricole 2010

Nombre d'exploitations selon le mode de commercialisation en circuit court dans la Somme

Vente à la ferme (cueillette, marché à la ferme, etc...)	311
Vente en point de vente collectif	10
Vente sur les marchés	67
Vente en tournée, à domicile	16
Vente par correspondance	s
Vente en paniers (type AMAP)	6
Vente en salons et foires	0
Restauration commerciale (traditionnelle, privée)	s
Restauration collective	s
Commerçant détaillant (boucher, épicier de quartier, crémier, ...)	50
Grandes et moyennes surfaces	25
Total	494
Champ : exploitations hors viticulteurs	

S: secret statistique

Source : Agreste - Recensement agricole 2010

Nombre d'exploitations commercialisant en circuit court selon la classe de superficie agricole utilisée (SAU) dans la Somme

Pas de SAU	commercialisant en circuit court	34
	ne commercialisant pas en circuit court	77
Moins de 20 ha	commercialisant en circuit court	170
	ne commercialisant pas en circuit court	1 160
De 20 ha à moins de 50 ha	commercialisant en circuit court	54
	ne commercialisant pas en circuit court	661
De 50 ha à moins de 100 ha	commercialisant en circuit court	102
	ne commercialisant pas en circuit court	1 270
100 ha et plus	commercialisant en circuit court	134
	ne commercialisant pas en circuit court	1 173
Total	commercialisant en circuit court	494
	ne commercialisant pas en circuit court	4 341
Champ : exploitations hors viticulteurs		

Source : Agreste - Recensement agricole 2010

Nombre d'exploitations pratiquant une activité de diversification et de vente en circuit court dans la Somme

	Exploitations pratiquant une activité de diversification	Exploitations pratiquant une activité de diversification et commercialisant en circuit court
Transformation de lait	8	8
Transformation d'autres produits agricoles	40	32
Hébergement	90	10
Restauration	19	5
Loisirs	46	7
Travail à façon	342	33
Autres activités de diversification	124	39
Champ : exploitations hors viticulteurs		

Source : Agreste - Recensement agricole 2010