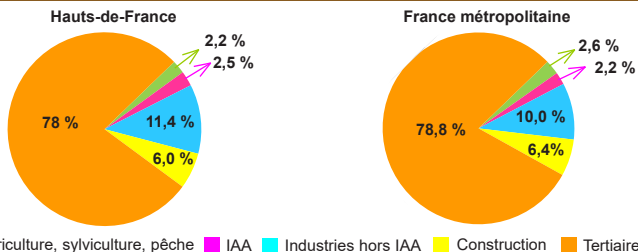


Les emplois de l'agriculture et des IAA dans l'emploi total en 2016



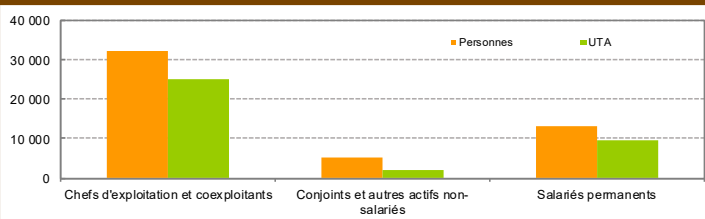
Source : Insee - Recensement de la population 2017 au lieu de travail

Ensemble des actifs agricoles en Hauts-de-France

	2010		2018	
	Pers. ¹	UTA ²	Pers. ¹	UTA ²
Main d'œuvre permanente	56 642	40 628	50 863	36 549
Chefs d'exploitation et coexploitants	34 226	26 574	32 197	24 977
Conjoints et autres actifs non salariés	10 412	4 354	5 345	2 048
Salariés permanents (a)	12 004	9 700	13 321	9 524
Main d'œuvre non permanente	-	5 218	-	5 757
Salariés saisonniers et occasionnels	-	4 575	-	5 034
ETA et Cuma	-	643	-	723
Total actifs agricoles	-	45 846	-	42 306

Sources : Agreste - RA 2010, Bilan Annuel de l'Emploi Agricole 2018

Actifs permanents agricoles en Hauts-de-France en 2018



Sources : Agreste - Bilan Annuel de l'Emploi Agricole 2018

¹ personne ² UTA : Unité de travail annuel

(a) : y compris les conjoints salariés et les autres actifs familiaux salariés

ETA : entreprise de travaux agricoles

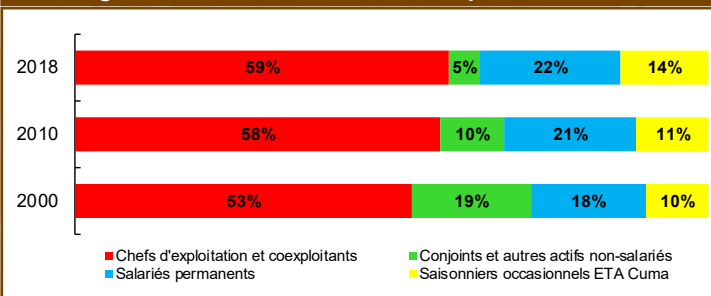
Cuma : coopérative d'utilisation du matériel agricole

Actifs agricoles par département en 2018

en UTA	Aisne	Nord	Oise	Pas-de-Calais	Somme	Région
Chefs d'exploitation et coexploitants	4 475	6 051	3 176	6 688	4 587	24 977
Conjoints et autres actifs non salarié	366	529	251	512	390	2 048
Salariés permanents	2 225	2 242	1 190	1 980	1 887	9 524
Saisonniers occasionnels ETA Cuma	1 153	2 003	439	1 200	962	5 757

Source : Agreste - BAEA 2018

Actifs agricoles en Hauts-de-France : répartition des UTA



Sources : Agreste - RA 2000, RA 2010 et BAEA 2018

Exploitations agricoles en Hauts-de-France

	2010	2016
Nombre d'exploitations agricoles	27 312	26 093
dont petites exploitations (b)	5 451	4 944
dont moyennes et grandes exploitations (b)	21 861	21 150
Nombre d'exploitations en GAEC ou société	10 613	11 050
Nombre d'exploitations ayant des salariés permanents (a)	6 556	6 760

Sources : Agreste - RA 2010 et enquête structure des exploitations agricoles 2016

(a) y compris les conjoints salariés et autres actifs familiaux salariés

(b) en dimension économique