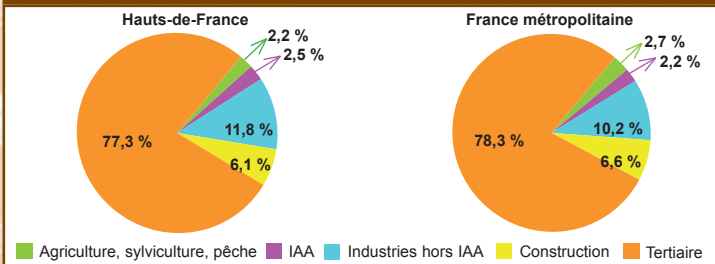


L'emploi agricole

Les emplois de l'agriculture et des IAA dans l'emploi total en 2015



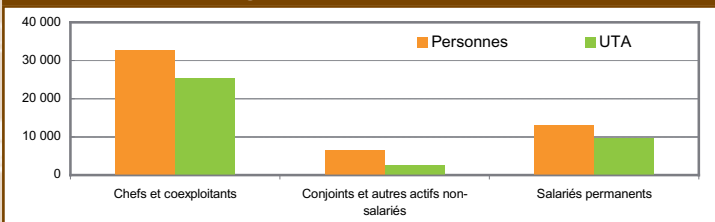
Source : Insee - Recensement de la population 2015 au lieu de travail

Ensemble des actifs agricoles en Hauts-de-France

	2010		2016		2017 estimé	
	Pers. ¹	UTA ²	Pers. ¹	UTA ²	Pers. ¹	UTA ²
Main d'œuvre permanente	56 642	40 628	51 969	37 349	51 050	36 850
Chefs d'exploitation et coexploitants	34 226	26 574	32 551	25 340	32 280	25 120
Conjoints et autres actifs non salariés	10 412	4 354	6 459	2 475	5 880	2 250
Salariés permanents (a)	12 004	9 700	12 959	9 534	12 890	9 480
Main d'œuvre non permanente	-	5 218	-	5 432	-	5 420
Salariés saisonniers et occasionnels	-	4 575	-	4 729	-	4 710
ETA et Cuma	-	643	-	703	-	710
Total actifs agricoles	-	45 846	-	42 781	-	42 270

Sources : Agreste RA 2010 - Bilan Annuel de l'Emploi Agricole 2016

Actifs permanents agricoles en Hauts-de-France en 2016



Sources : Agreste RA 2010 - Bilan Annuel de l'Emploi Agricole 2016

¹ personne ² UTA : Unité de travail annuel

(a) : y compris les conjoints salariés et les autres actifs familiaux salariés

ETA : entreprise de travaux agricoles

Cuma : coopérative d'utilisation du matériel agricole

L'emploi agricole

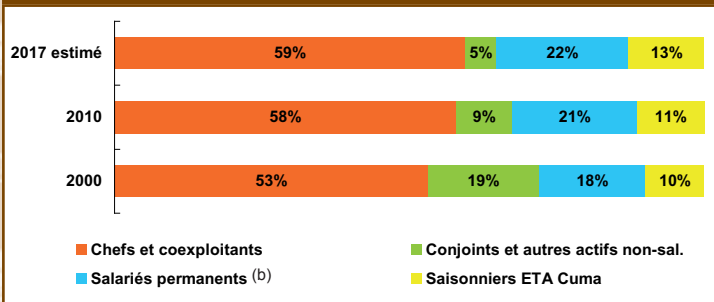
Actifs agricoles salariés en Hauts-de-France

En UTA	2010	2016	2017 estimé
Salariés de l'exploitation	14 275	14 263	14 190
dont Salariés permanents (a)	9 700	9 534	9 480
dont Saisonniers et occasionnels	4 575	4 729	4 710
Salariés des ETA et Cuma	643	703	710
Total des salariés agricoles	14 918	14 966	14 900

Sources : Agreste RA 2010 et BAEA 2016

(a) y compris les conjoints salariés et autres actifs familiaux salariés et non compris les chefs et coexploitants salariés

Actifs agricoles en Hauts-de-France : répartition des UTA



Sources : Agreste RA 2010 et BAEA 2016

Exploitations agricoles en Hauts-de-France

	2010	2016
Nombre d'exploitations agricoles	27 312	26 093
dont petites exploitations (c)	5 451	4 944
dont moyennes et grandes exploitations (c)	21 861	21 150
Nombre d'exploitations en GAEC ou société	10 613	11 050
Nombre d'exploitations ayant des salariés permanents (b)	6 556	7 189

Sources : Agreste RA 2010, Enquête structure des exploitations agricoles 2016 et BAEA 2016

(b) y compris les conjoints salariés et autres actifs familiaux salariés

(c) en dimension économique