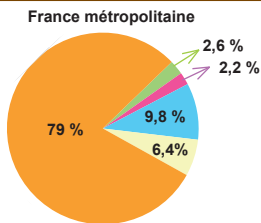
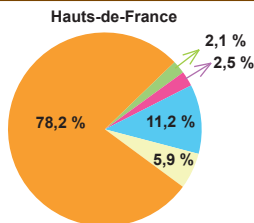


L'emploi agricole

Les emplois de l'agriculture et des IAA dans l'emploi total en 2018



■ Agriculture, sylviculture, pêche ■ IAA ■ Industries hors IAA ■ Construction ■ Tertiaire

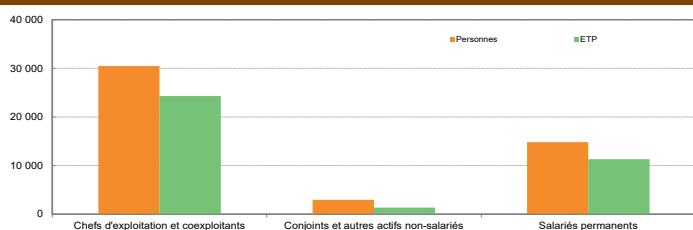
Source : Insee - Recensement de la population 2018 au lieu de travail

Ensemble des actifs agricoles en Hauts-de-France

	2010		2020	
	Pers. ¹	ETP ²	Pers. ¹	ETP ²
Main d'œuvre permanente	56 642	40 628	48 258	37 022
Chefs d'exploitation et coexploitants	34 226	26 574	30 486	24 319
Conjoints et autres actifs non-salariés	10 412	4 354	2 955	1 370
Salariés permanents (a)	12 004	9 700	14 817	11 333
Main d'œuvre non permanente	-	5 218	-	3 949
Salariés saisonniers et occasionnels	-	4 575	-	2 835
ETA et Cuma	-	643	-	1 114
Total actifs agricoles	-	45 846	-	40 971

Source : Agreste - Recensements agricoles 2010 et 2020

Actifs permanents agricoles en Hauts-de-France en 2020



Source : Agreste - Recensement agricole 2020

¹ personne ² ETP : Equivalent temps plein

(a) : y compris les conjoints salariés et les autres actifs familiaux salariés

ETA : entreprise de travaux agricoles

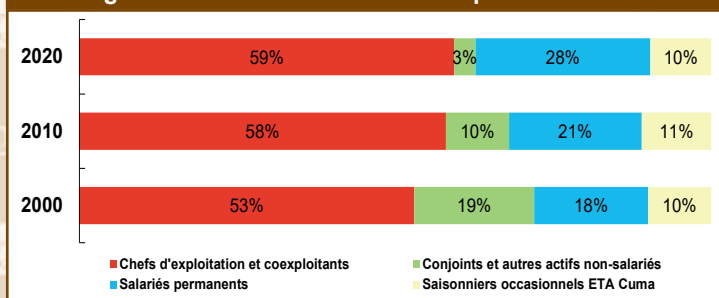
Cuma : coopérative d'utilisation du matériel agricole

Actifs agricoles par département en 2020

en ETP	Aisne	Nord	Oise	Pas-de-Calais	Somme	Région
Chefs d'exploitation et coexploitants	4 399	5 970	3 043	6 343	4 563	24 319
Conjoints et autres actifs non-salariés	223	378	114	404	251	1 370
Salariés permanents	2 511	2 813	1 256	2 389	2 364	11 333
Saisonniers occasionnels ETA Cuma	1 053	808	421	857	810	3 950

Source : Agreste - Recensement agricole 2020

Actifs agricoles en Hauts-de-France : répartition des ETP



Sources : Agreste - Recensements agricoles 2000, 2010 et 2020

Exploitations agricoles en Hauts-de-France

	2010	2020
Nombre d'exploitations agricoles	27 311	23 463
dont micro et petites exploitations (b)	11 036	7 933
dont moyennes et grandes exploitations (b)	16 275	15 529
Nombre d'exploitations en GAEC ou société	10 555	11 653
Nombre d'exploitations ayant des salariés permanents (a)	6 556	6 971

Source : Agreste - Recensements agricoles 2010 et 2020

(a) y compris les conjoints salariés et autres actifs familiaux salariés

(b) en dimension économique