


2 900



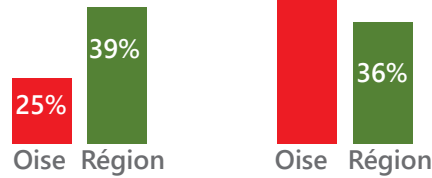
EXPLOITATIONS AGRICOLES EN 2020

13 % DE LA RÉGION

**SURFACE MOYENNE DES EXPLOITATIONS**

OISE : 124 ha / HAUTS-DE-FRANCE : 91 ha < 50 ha

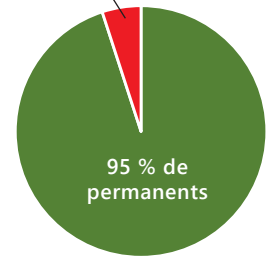
100 ha ou plus



4 700

ACTIFS AGRICOLES (ETP) EN 2020

5 % de non permanents (salariés saisonniers hors ETA, Cuma)



# L'AGRICULTURE DANS LE DÉPARTEMENT DE L'OISE

365 500 HECTARES DE SURFACE AGRICOLE UTILISÉE SOIT 62 % DU TERRITOIRE, DONT 57 % EN TERRES ARABLES ET 5 % EN SURFACES TOUJOURS EN HERBE



130 000 HECTARES DE BOIS  
22 % DE TAUX DE BOISEMENT



DANS LES 5 PREMIERS DÉPARTEMENTS FRANÇAIS POUR LA PRODUCTION DE ...

2 Betteraves industrielles



1 Pois protéagineux



3 Petits pois



4 Cresson



5 Fruits rouges



40 000 VACHES  
DONT 59 % DE LAITIÈRES

EN 2019



12 000 PORCS

**PRODUCTION**

160 MILLIONS DE LITRES DE LAIT  
7 % DE LA PRODUCTION RÉGIONALE



500 000 OEUFS DE CONSOMMATION  
PRODUITS EN MOYENNE PAR JOUR



## INDUSTRIES AGRO-ALIMENTAIRES

154 ÉTABLISSEMENTS EMPLOYEURS  
(y compris commerce de gros) EN 2017

8 % DE LA RÉGION EN 2017

4 600 SALARIÉS EN 2017