

PRODUCTIONS ANIMALES

En Hauts-de-France, un élevage bovin avant tout laitier

En 2019, le cheptel bovin des Hauts-de-France s'élève à 1,2 million d'animaux, dont 39 % de vaches, 35 % d'autres bovins de plus d'un an et 26 % d'autres bovins de moins d'un an. La région

possède 6,4 % du cheptel français, ce qui la place en 9^e position des régions françaises.

Les élevages de la région comprennent 300 000 vaches laitières, soit 8,4 % du

cheptel national. Les vaches allaitantes sont presque moitié moins nombreuses : elles sont 162 000, soit 4 % du cheptel français (*figure 1*). Les principales régions de vaches laitières sont la Bretagne, la Normandie et les Pays de la Loire. Elles concentrent à elles trois la moitié du cheptel français. Les régions herbagères du centre de la France, Nouvelle Aquitaine et Auvergne-Rhône-Alpes, arrivent en tête pour le nombre de vaches allaitantes.

En 2019, 9 600 exploitations de la région détiennent des bovins. Parmi elles, 6 900 ont des vaches allaitantes et 5 300 des vaches laitières (3 600 exploitations ont les deux). La taille moyenne d'un troupeau de bovin est de 124 bêtes dans la région, contre 115 en France métropolitaine. Le cheptel est relativement concentré. Près de la moitié (46 %) des exploitations ne détiennent que 16 % des vaches. Symétriquement, 54 % des exploitations détiennent 84 % des vaches. Ces chiffres sont proches de la moyenne nationale (*figures 1 et 2*).

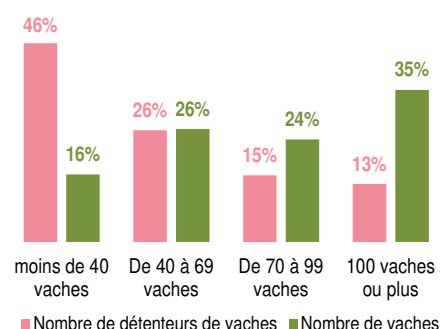
Figure 1 : Élevages et effectifs bovins en 2019

| Cheptel | | | |
|------------------------------|------------------|------------------|--------------------|
| Nombre de têtes | Total bovins | Vaches laitières | Vaches allaitantes |
| Aisne | 193 465 | 38 338 | 35 245 |
| Nord | 322 965 | 89 691 | 41 930 |
| Oise | 104 837 | 23 389 | 16 320 |
| Pas-de-Calais | 366 617 | 96 865 | 42 604 |
| Somme | 196 812 | 51 410 | 25 863 |
| Hauts-de-France | 1 184 696 | 299 693 | 161 962 |
| Région/France métropolitaine | 6,4% | 8,4% | 4,0% |
| France métropolitaine | 18 499 096 | 3 548 702 | 4 048 863 |

| Exploitations avec cheptel | | | |
|------------------------------|--------------|------------------|--------------------|
| Nombre d'exploitations | Total bovins | Vaches laitières | Vaches allaitantes |
| Aisne | 1 347 | 617 | 1 069 |
| Nord | 2 621 | 1 481 | 1 916 |
| Oise | 949 | 472 | 690 |
| Pas-de-Calais | 3 019 | 1 839 | 2 078 |
| Somme | 1 656 | 887 | 1 129 |
| Hauts-de-France | 9 592 | 5 296 | 6 882 |
| Région/France métropolitaine | 6,0% | 6,6% | 5,9% |
| France métropolitaine | 161 122 | 79 963 | 116 372 |

| Nombre moyen de têtes par exploitation (en ayant) | | | |
|---|--------------|------------------|--------------------|
| | Total bovins | Vaches laitières | Vaches allaitantes |
| Aisne | 144 | 62 | 33 |
| Nord | 123 | 61 | 22 |
| Oise | 110 | 50 | 24 |
| Pas-de-Calais | 121 | 53 | 21 |
| Somme | 119 | 58 | 23 |
| Hauts-de-France | 124 | 57 | 24 |
| France métropolitaine | 115 | 44 | 35 |

Figure 2 : Structure des élevages bovins en Hauts-de-France



Les bovins se répartissent inégalement sur le territoire régional. Ils sont avant tout présents dans le Pas-de-Calais (31 %) et le Nord (27 %), un peu moins dans l'Aisne et dans la Somme (16,5 % chacune) et peu dans l'Oise (9 %). L'élevage

bovin se localise surtout sur la façade ouest de la région (près du littoral et le long de la Normandie) et au nord-est de la région (Thiérache et Hainaut). (figures 3 et 4)

Figure 3 : Nombre de vaches laitières par intercommunalité (EPCI) en 2019

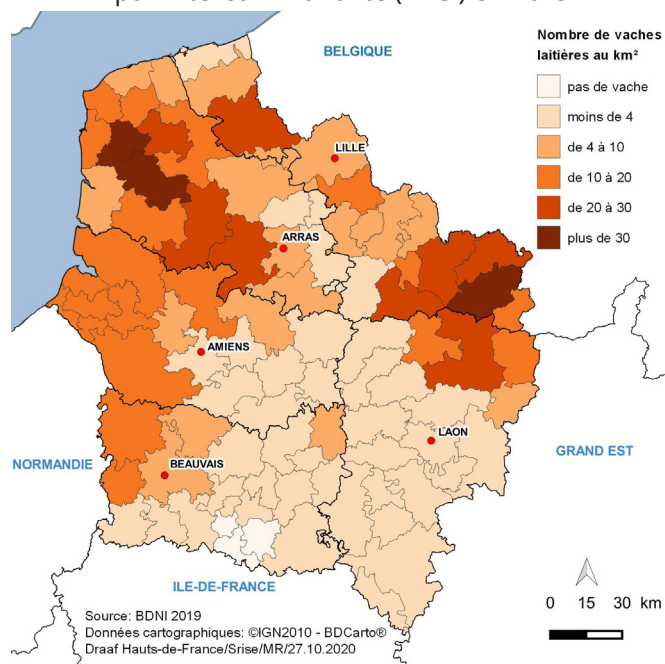


Figure 4 : Nombre de vaches allaitantes par intercommunalité (EPCI) en 2019

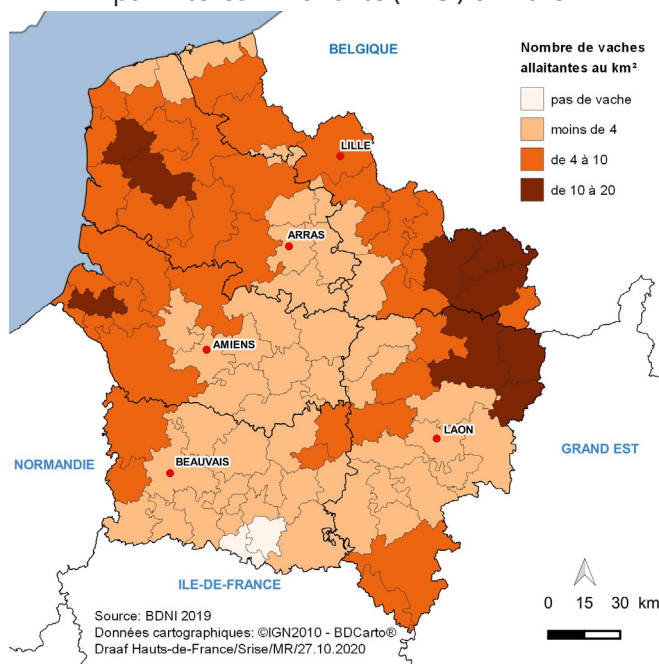


Figure 5 : Bovins par race

| | Hauts-de-France | France métropolitaine |
|--------------------------|-----------------|-----------------------|
| Races à lait | 58,1% | 41,4% |
| PRIM' HOLSTEIN | 90,9% | 68,2% |
| MONTBELIARDE | 4,7% | 17,0% |
| NORMANDE | 2,0% | 10,2% |
| autres races laitières | 2,3% | 4,7% |
| ROUGE FLAMANDE | 0,7% | 0,1% |
| BLEUE DU NORD | 0,6% | 0,1% |
| Races à viande | 41,9% | 58,6% |
| CHAROLAISE | 32,9% | 35,5% |
| LIMOUSINE | 11,3% | 25,8% |
| Croisées | 17,6% | 14,4% |
| BLONDE D'AQUITAINE | 23,2% | 11,7% |
| autres races allaitantes | 14,9% | 12,6% |
| BLANC BLEU | 6,4% | 0,7% |

Source : Agreste - BDNI 2019

Dans la région, neuf bovins de race laitière sur dix sont de race Holstein (contre 68 % au national), ce qui laisse peu de place aux autres races, les Montbéliardes ou Normandes constituant respectivement 5 % et 2 % des bovins lait. La Bleue du nord, originaire du Hainaut belge, et la Rouge Flamande sont des races pour lesquelles 9 bêtes sur 10 sont présentes dans la région. Les races allaitantes sont plus variées : 33 % de Charolaises, 23 % de Blondes d'Aquitaine (le double du national), 18 % de Croisées, 11 % de Limousines (moitié moins qu'au national). Parmi les autres races figure en tête la Blanc bleu dont la moitié des effectifs sont présents dans la région (figure 5).

Pour en savoir plus :
Agreste Hauts-de-France - Études n°2
[L'alimentation des bovins dans les Hauts-de-France](http://www.draaf.hauts-de-france.agriculture.gouv.fr)

www.draaf.hauts-de-france.agriculture.gouv.fr

Direction Régionale de l'Alimentation, de l'Agriculture et de la Forêt de la région Hauts-de-France
Service régional de l'information statistique et économique
518 rue Saint Fuscien - CS 90069 - 80094 Amiens cedex 3
Tél. 03 22 33 55 50
Courriel : srise.draaf-hauts-de-france@agriculture.gouv.fr

Directeur Régional : Björn Desmet
Directrice de la publication : Emilie Hennebois
Rédactrice : Anne Evrard
Composition : Cathy Desrivierre
ISSN : 2644-965X
© Agreste 2020