

Présentation

D'après le dernier inventaire forestier, la forêt couvre 431 000 hectares en Hauts-de-France, soit 13 % de la surface régionale et à peine 3 % de la surface boisée française. L'Aisne et l'Oise sont deux fois plus boisés que les trois autres départements. Les forêts privées occupent les trois quarts des surfaces boisées de la région comme du territoire national. Les feuillus, principalement des chênes, frênes, hêtres et peupliers, constituent plus de 90 % des essences forestières présentes dans la région.

La forêt joue un rôle d'amélioration de la qualité de l'air et de l'eau, de prévention de l'érosion des sols, elle est source de nourriture et d'habitat pour les animaux. Elle fournit également la matière première de plusieurs branches d'activité : le bois énergie (pour 46 %), le bois d'œuvre (42 %) et le bois d'industrie (12 %). En 2017, 1,3 million de m³ de bois rond ont ainsi été récoltés dans la région par les exploitants forestiers (3,3 % de la récolte nationale), un peu moins qu'en 2016. Les essences les plus récoltées pour le bois d'œuvre sont le peuplier, le chêne et le hêtre, les conifères ne représentent que 7 % du volume. Les trois quarts de la ré-

colte de chêne et de hêtre, la moitié de celle de peuplier proviennent des départements de l'Aisne et de l'Oise. En 10 ans, les volumes de bois d'œuvre récoltés ont diminué d'un tiers, ceux de bois industrie des trois quarts. En revanche, la quantité de bois énergie a triplé, pour mieux approvisionner les grandes installations de cogénération et de chaufferies situées en Hauts-de-France et dans les régions voisines.

Le volume de bois scié par les entreprises implantées en Hauts-de-France approche en 2017 les 110 000 m³, en baisse de 7 % par rapport à 2016. Le niveau national enregistre une hausse de 4 %. Dans la région, les arbres sciés sont essentiellement des feuillus tempérés (peupliers, hêtres, chênes, etc.).

En 2017, 161 entreprises ayant leur siège dans la région Hauts-de-France ont une activité d'exploitation forestière et/ou de sciage. Trente huit d'entre elles exercent une activité de sciage. Le nombre d'entreprises forestières et/ou scieries a été divisé par deux dans la région en dix ans.

6



- "Récolte de bois et production de sciage en 2016 : Légère hausse de la récolte de bois et de la production de sciages" - Agreste - Primeurs n° 349 - Décembre 2017 - SSP.
- "Récolte de bois et production de sciage en 2016" - Agreste - Chiffres et Données - Agriculture n°242 - Novembre 2017 - SSP.

Bois et forêts

Superficies forestières

	Aisne	Nord	Oise	Pas-de-Calais	Somme	Région	France
Surface forestière	140	52	129	54	56	431	16 374
Taux de boisement	19%	9%	22%	8%	9%	13%	30%
Forêts domaniales	30	21	34	ns	ns	98	1 510
Autres forêts publiques	5	2	8	ns	ns	17	2 672
Forêts privées	105	29	87	45	50	317	12 192

Surface en millier d'hectares

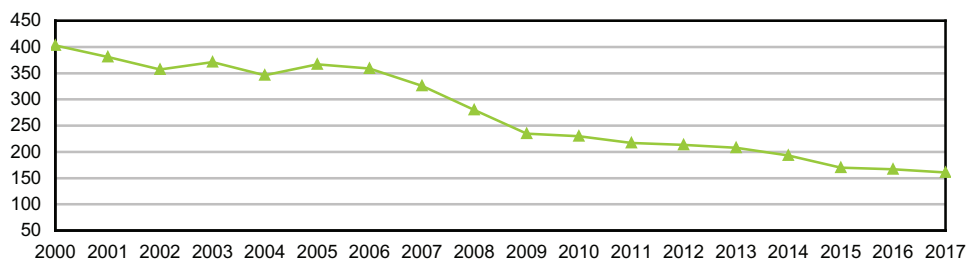
Source : IGN - Inventaire forestier national 2005-2014



Forêt domaniale : en France, forêt faisant partie du domaine privé de l'État. Sa gestion est assurée par l'Office national des forêts (ONF) en application du Code forestier.

Autres forêts publiques : forêts appartenant aux communes ou à d'autres collectivités. Elles sont également gérées par l'Office national des forêts.

Évolution du nombre d'entreprises d'exploitation forestière et scieries en Hauts-de-France



Source : Enquêtes annuelles de branche sur les exploitations forestières et scieries 2000 à 2017

Entreprises d'exploitation forestière et scieries ayant leur siège social en Hauts-de-France en 2017

	Aisne	Nord	Oise	Pas-de-Calais	Somme	Région	France métro.
Nombre total d'entreprises	38	26	38	35	24	161	3 538
Exploitations forestières	29	19	29	28	18	123	2 067
Scieries	3	4	3	s	s	15	744
Exploitations forestières et scieries	6	3	6	s	s	23	727

Source : Enquêtes annuelles de branche sur les exploitations forestières et scieries 2016 et 2017

Récolte de bois

Récolte de bois d'oeuvre et d'industrie par région et département de récolte

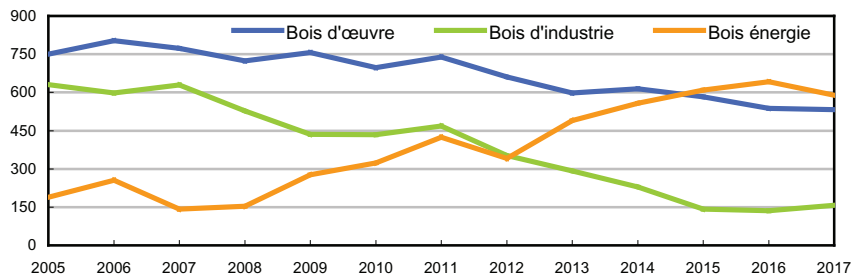
	Aisne	Nord	Oise	Pas-de-Calais	Somme	Région	France
Récolte totale de bois (bois d'oeuvre + bois d'industrie + bois énergie)							
2017	483,5	224,0	354,5	115,7	101,5	1 279,3	38 340,8
17/16 en %	-5,4	1,4	-2,7	3,4	-4,9	-2,8	1,1
- Récolte de bois d'oeuvre (feuillus + conifères)							
2017	175,5	75,0	161,9	62,3	57,1	531,9	19 430,9
17/16 en %	-5,6	-12,4	11,3	-3,2	2,0	-1,0	0,7
Grumes de feuillus							
2017	162,6	72,7	154,9	57,6	45,4	493,3	5303,7
17/16 en %	-8,9	-7,4	9,8	0,0	-1,4	-1,7	-1,8
<i>dont chêne</i>							
2017	41,2	20,5	64,7	3,6	9,3	139,3	2348,0
17/16 en %	-13,4	-10,7	24,7	-35,9	66,2	4,2	-0,2
<i>dont hêtre</i>							
2017	33,6	7,2	26,7	4,7	6,9	79,1	983,1
17/16 en %	0,8	-3,5	6,7	-2,9	29,2	4,1	-5,0
<i>dont feuillus précieux (merisier, frêne, érable, etc)</i>							
2017	21,1	7,6	17,3	14,2	10,4	70,6	219,1
17/16 en %	-32,9	-24,3	41,5	32,4	16,6	-3,8	-2,7
<i>dont peuplier</i>							
2017	47,9	35,5	31,3	30,3	18,0	163,1	1 404,0
17/16 en %	-3,8	0,9	-0,7	-7,6	-28,0	-6,5	3,0
Grumes de conifères							
2017	12,9	2,3	7,0	4,7	11,7	38,6	14 127,2
17/16 en %	73,6	-67,5	58,8	-30,5	17,5	8,5	1,6
- Récolte de bois d'industrie							
2017	108,1	8,8	24,3	2,5	14,2	157,9	10 542,0
17/16 en %	11,3	24,3	125,7	-67,2	4,8	16,0	-0,2
- Récolte de bois énergie							
2017	199,9	140,2	168,3	50,9	30,2	589,5	8 367,9
17/16 en %	-12,3	9,3	-19,1	27,6	-19,9	-8,2	3,6

En millier de m³ de bois rond

Source : Enquêtes annuelles de branche sur les exploitations forestières et scieries 2016 et 2017

La récolte de bois selon l'usage en Hauts-de-France

millier de m³ de bois rond



Source : Enquêtes annuelles de branche sur les exploitations forestières et scieries 2005 à 2017

Production de sciage

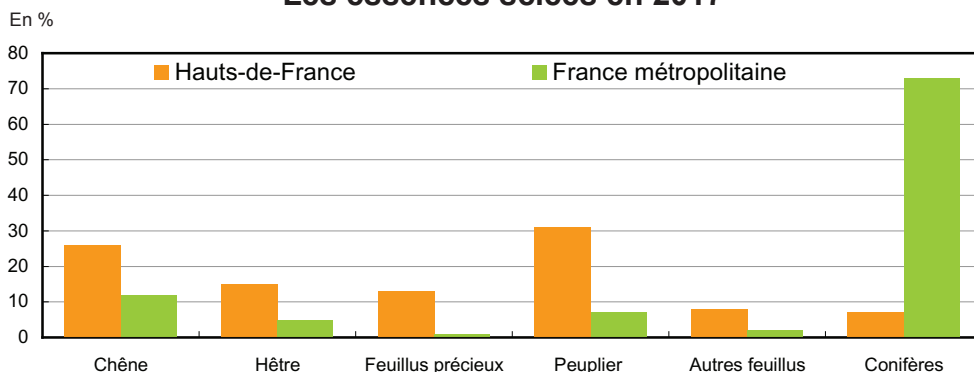
Production de sciage-rabotage par région et département d'activité

	Aisne	Nord	Oise	Pas-de-Calais	Somme	Région	France
Ensemble sciages, bois sous rails et merrains							
2017	36,3	6,8	21,4	36,3	9,0	109,9	8 251,6
17/16 en %	-10,6	-11,0	-15,8	2,6	-6,4	-7,5	3,5
dont sciage de feuillus tempérés							
2017	36,3	5,6	19,4	34,7	6,6	102,6	1 333,0
17/16 en %	-10,7	-26,3	-15,9	2,5	-8,5	-8,7	1,6

En millier de m³ de sciages

Source : Enquêtes annuelles de branche sur les exploitations forestières et scieries 2016 et 2017

Les essences sciées en 2017



Source : Enquête annuelle de branche sur les exploitations forestières et scieries 2017

Produits connexes de scierie

	Aisne	Nord	Oise	Pas-de-Calais	Somme	Région	France
Total produits connexes							
2017	21,7	6,7	29,9	11,7	4,6	74,6	8 304,7
17/16 en %	-11,0	9,1	-1,4	32,4	6,8	0,8	-0,7

en millier de tonnes

Source : Enquêtes annuelles de branche sur les exploitations forestières et scieries 2016 et 2017



Bois d'œuvre : bois de qualité destiné au sciage, au tranchage, au déroulage ou à la fabrication de tonneaux.

Bois d'industrie : comprend le bois de trituration (destiné à être déchiqueté ou dissous pour la fabrication de pâte à papier ou de panneaux de particules ou de fibres) et le bois destiné à la fabrication de bois de mine, de poteaux de lignes électriques ou téléphoniques, de piquets, pieux, échelas, etc.

Bois énergie : bois de qualité inférieure destiné à la combustion ou à la carbonisation.

Bois rond : bois exploité et façonné avant toute transformation.

Mètre cube de sciage : volume des produits obtenus après écorçage et sciage.

Produits connexes de scierie : plaquettes, sciures, écorces, broyats issus du sciage.

Bois sous rails : bois utilisé pour la fixation des rails de chemin de fer

Merrain : bois destiné à la fabrication de tonneaux.