

Présentation



D'après le dernier inventaire forestier, la forêt couvre 431 milliers d'hectares en Hauts-de France, soit 13 % de la surface régionale et à peine 3 % de la surface boisée française. L'Aisne et l'Oise sont deux fois plus boisés que les trois autres départements. Les forêts privées occupent les trois quarts des surfaces boisées de la région comme du territoire national. Les feuillus, principalement des chênes, frênes, hêtres et peupliers, constituent plus de 90 % des essences forestières présentes dans la région.

6 La forêt joue un rôle d'amélioration de la qualité de l'air et de l'eau, de prévention de l'érosion des sols, elle est source de nourriture et d'habitat pour les animaux. Elle fournit également la matière première de plusieurs branches d'activité : le bois énergie (pour 49 %), le bois d'œuvre (38 %) et le bois d'industrie (13 %).

En 2018, 1,3 million de m³ de bois rond ont ainsi été récoltés dans la région par les exploitants forestiers (3,4 % de la récolte nationale), 3 % de plus qu'en 2017. Le volume de bois destiné à l'énergie ou à l'industrie a progressé de + 8 % tandis que la quantité de grumes a baissé de 5 %.

Les essences les plus récoltées pour le bois d'œuvre sont le peuplier, le chêne et le hêtre, les conifères ne représentent que 9 % du volume. Les trois quarts de la récolte de chêne et de hêtre, la moitié de celle de peuplier proviennent des départements de l'Aisne et de l'Oise. En 10 ans, les volumes de bois d'œuvre récoltés ont diminué d'un tiers, ceux de bois industrie des deux tiers. En revanche, la quantité de bois énergie a triplé, pour mieux approvisionner les grandes installations de cogénération et de chaufferies situées en Hauts-de-France et dans les régions voisines.

Le volume de bois scié par les entreprises implantées en Hauts-de-France atteint en 2018 les 105 milliers de m³, en baisse de 4 % par rapport à 2017. Le niveau national est stable.

En 2018, 161 entreprises ayant leur siège dans la région Hauts-de-France ont une activité d'exploitation forestière et/ou de sciage. Trente-six d'entre elles exercent une activité de sciage. Le nombre d'entreprises forestières et/ou scieries a été divisé par deux dans la région en dix ans.



- **"Récolte de bois et production de sciage en 2019"** - Agreste - Chiffres & Données n°2019-17 - Décembre 2019 - SSP.
- **"Enquête annuelle de branche exploitation forestière"** - Agreste Hauts-de-France - Chiffres et Données n°11 - Octobre 2019- Srise.
- **"Peu étendues mais d'essences diversifiées de feuillus, les forêts des Hauts-de-France rendent de nombreux services économiques et environnementaux"** - Agreste Hauts-de-France - Études et Analyses n°32 - Juin 2019 - Srise.

Superficies forestières

	Aisne	Nord	Oise	Pas-de-Calais	Somme	Région	France
Surface forestière	140	52	129	54	56	431	16 374
Taux de boisement	19%	9%	22%	8%	9%	13%	30%
Forêts domaniales	30	21	34	ns	ns	98	1 510
Autres forêts publiques	5	2	8	ns	ns	17	2 672
Forêts privées	105	29	87	45	50	317	12 192

Surface en millier d'hectares

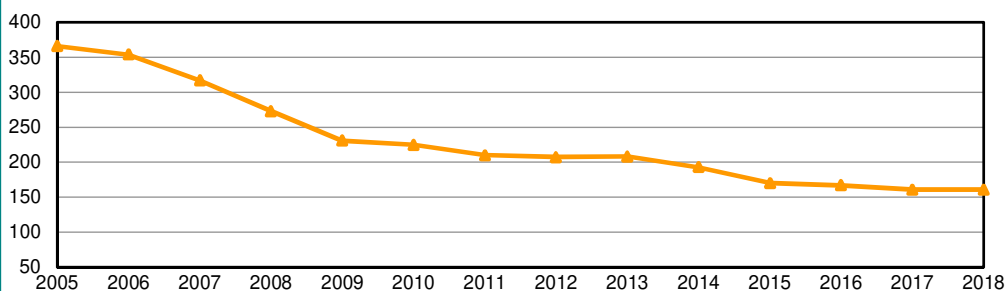
Source : IGN - Inventaire forestier national 2005-2014



Forêt domaniale : en France, forêt faisant partie du domaine privé de l'État. Sa gestion est assurée par l'Office national des forêts (ONF) en application du Code forestier.

Autres forêts publiques : forêts appartenant aux communes ou à d'autres collectivités. Elles sont également gérées par l'Office national des forêts.

Évolution du nombre d'entreprises d'exploitation forestière et scieries en Hauts-de-France



Source : Enquêtes annuelles de branche sur les exploitations forestières et scieries 2005 à 2018

Entreprises d'exploitation forestière et scieries ayant leur siège social en Hauts-de-France en 2018

	Aisne	Nord	Oise	Pas-de-Calais	Somme	Région	France métropolitaine
Nombre total d'entreprises	40	22	38	38	23	161	3 345
Exploitations forestières	30	20	29	30	16	125	1 992
Scieries	3	s	3	3	s	13	670
Exploitations forestières et scieries	7	s	6	5	s	23	683

Source : Enquête annuelle de branche sur les exploitations forestières et scieries 2018

Récolte de bois

Récolte de bois par région et département de récolte

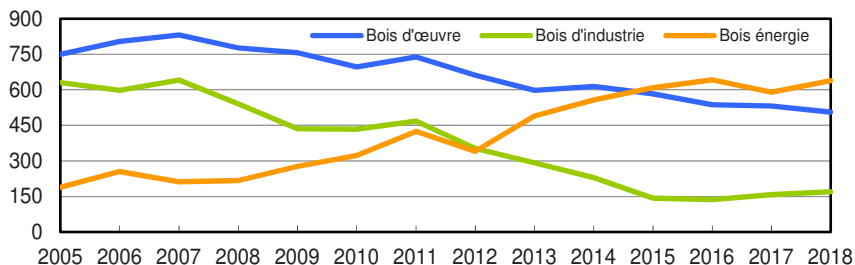
	Aisne	Nord	Oise	Pas-de-Calais	Somme	Région	France métropolitaine
Récolte totale de bois (bois d'œuvre + bois d'industrie + bois énergie)							
2018	504,7	257,9	329,0	130,7	91,5	1 313,7	38 893,6
18/17 en %	4,4	15,1	-7,2	13,0	-9,9	2,7	1,4
- Récolte de bois d'œuvre (feuillus + conifères)							
2018	194,5	75,3	134,8	59,6	41,6	505,8	20 042,1
18/17 en %	10,8	0,3	-16,7	-4,3	-27,2	-4,9	3,1
Grumes de feuillus							
2018	181,2	72,1	131,0	43,3	32,4	460,0	5443,1
18/17 en %	11,4	-0,9	-15,5	-24,9	-28,6	-6,8	2,6
<i>dont chêne</i>							
2018	45,8	24,0	61,9	8,0	9,4	149,0	2392,2
18/17 en %	11,3	16,7	-4,3	120,1	1,2	7,0	1,9
<i>dont hêtre</i>							
2018	39,3	9,1	25,0	4,7	11,0	89,1	1041,5
18/17 en %	17,1	24,9	-6,6	-0,1	60,8	12,6	5,9
<i>dont feuillus précieux (merisier, frêne, érable, etc)</i>							
2018	28,0	13,2	9,3	13,9	2,2	66,5	251,7
18/17 en %	32,7	72,7	-46,3	-2,7	-78,7	-5,8	14,9
<i>dont peuplier</i>							
2018	51,2	20,3	25,7	15,7	8,2	121,2	1 455,9
18/17 en %	7,0	-42,8	-17,8	-48,2	-54,7	-25,7	3,7
Grumes de conifères							
2018	13,3	3,2	3,9	16,4	9,1	45,8	14 599,0
18/17 en %	2,8	37,8	-44,8	250,9	-21,9	18,7	3,3
- Récolte de bois d'industrie							
2018	101,4	32,5	22,5	3,1	10,4	169,9	10 339,6
18/17 en %	-6,2	270,3	-7,4	23,9	-26,9	7,6	-1,9
- Récolte de bois énergie							
2018	208,8	150,1	171,6	68,0	39,5	638,1	8 511,8
18/17 en %	4,5	7,1	2,0	33,6	30,8	8,2	1,7

En millier de m³ de bois rond

Source : Enquêtes annuelles de branche sur les exploitations forestières et scieries 2017 et 2018

La récolte de bois selon l'usage en Hauts-de-France

millier de m³ de bois rond



Source : Enquêtes annuelles de branche sur les exploitations forestières et scieries 2005 à 2018

Production de sciage

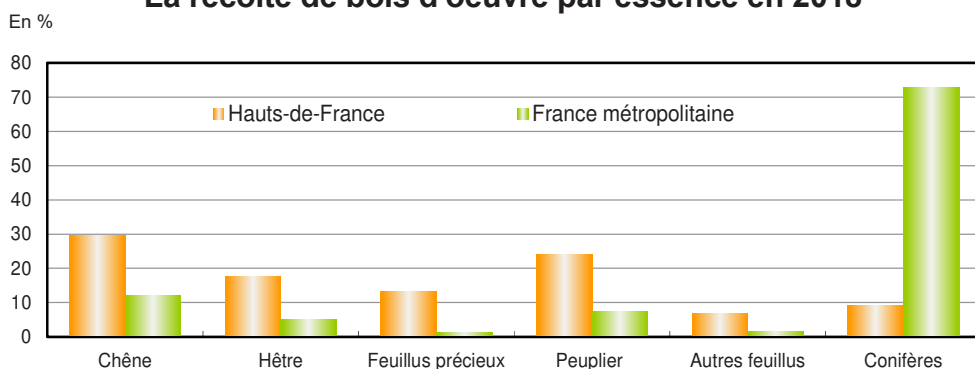
Production de sciage-rabotage par région et département d'activité

	Aisne	Nord	Oise	Pas-de-Calais	Somme	Région	France métropolitaine
Ensemble sciages, bois sous rails et merrains							
2018	37,3	2,6	22,9	33,2	9,2	105,2	8 300,0
18/17 en %	2,9	-62,1	6,8	-8,6	2,2	-4,3	0,6
dont sciage de feuillus tempérés							
2018	37,1	2,6	20,5	32,8	6,7	99,7	1 348,1
18/17 en %	2,3	-54,1	5,8	-5,6	1,2	-2,8	1,1

En millier de m³ de sciages

Source : Enquêtes annuelles de branche sur les exploitations forestières et scieries 2017 et 2018

La récolte de bois d'oeuvre par essence en 2018



Source : Enquête annuelle de branche sur les exploitations forestières et scieries 2018

Produits connexes de scierie

	Aisne	Nord	Oise	Pas-de-Calais	Somme	Région	France métropolitaine
Total produits connexes							
2018	22,8	7,5	32,8	9,3	4,5	76,9	8 304,4
18/17 en %	5,0	13,0	9,8	-20,7	-2,5	3,1	-0,0

En millier de tonnes

Source : Enquêtes annuelles de branche sur les exploitations forestières et scieries 2017 et 2018



Bois d'oeuvre : bois de qualité destiné au sciage, au tranchage, au déroulage ou à la fabrication de tonneaux.

Bois d'industrie : comprend le bois de trituration (destiné à être déchiqueté ou dissous pour la fabrication de pâte à papier ou de panneaux de particules ou de fibres) et le bois destiné à la fabrication de bois de mine, de poteaux de lignes électriques ou téléphoniques, de piquets, pieux, échelas, etc.

Bois énergie : bois de qualité inférieure destiné à la combustion ou à la carbonisation.

Bois rond : tout bois abattu et façonné, avant la 1^{ère} transformation industrielle : grume (tronc coupé, ébranché et revêtu de son écorce), bille, rondin ou bûche.

Mètre cube de sciage : volume des produits obtenus après écorçage et sciage.

Produits connexes de scierie : plaquettes, sciures, écorces, broyats issus du sciage.

Bois sous rails : bois utilisé pour la fixation des rails de chemin de fer

Merrain : bois destiné à la fabrication de tonneaux.