

Présentation



D'après le dernier inventaire forestier, la forêt couvre 443 milliers d'hectares en Hauts-de France, soit 14 % de la surface régionale et à peine 3 % de la surface boisée française. L'Aisne et l'Oise sont deux fois plus boisés que les trois autres départements. Les forêts privées occupent les trois quarts des surfaces boisées de la région comme du territoire national. Les feuillus, principalement des chênes, frênes, hêtres et peupliers, constituent plus de 90 % des essences forestières présentes dans la région.

La forêt joue un rôle d'amélioration de la qualité de l'air et de l'eau, de prévention de l'érosion des sols, elle est source de nourriture et d'habitat pour les animaux. Elle fournit également la matière première de plusieurs branches d'activité : le bois énergie (pour 48 % en 2019), le bois d'œuvre (41 %) et le bois d'industrie (11 %).

En 2019, 1,3 million de m³ de bois rond ont été récoltés dans la région par les exploitants forestiers (3 % de la récolte nationale), un peu moins qu'en 2018. La récolte de bois d'œuvre est la seule à progresser sur un an (+2 %). Si les feuillus sont toujours les plus récoltés dans la

région pour le bois d'œuvre, les conifères représentent 18 % du volume en 2019, plus que d'ordinaire. Ainsi, 92 milliers de grumes de conifères ont été récoltés en 2019, deux fois plus qu'en 2018. Cette progression est due principalement à la coupe d'épicéas (77 milliers de m³ de bois rond). Cette essence est particulièrement touchée par les scolytes, des coléoptères qui creusent des galeries sous l'écorce des arbres asséchés, empêchant la sève de circuler.

Depuis 2015, la récolte de bois énergie oscille entre 600 et 650 milliers de m³ de bois rond, soit trois fois le volume observé dix ans auparavant. Le volume de bois coupé pour l'industrie se stabilise depuis 2015, alors qu'il avait fortement baissé les années précédentes.

En 2019, 152 entreprises ayant leur siège dans les Hauts-de-France ont une activité d'exploitation forestière et/ou de sciage. Le nombre d'entreprises forestières et/ou scieries a été divisé par deux dans la région en dix ans. Elles sont 33 à avoir exercé en 2019 une activité de sciage. Le volume de bois scié est de 94 milliers de m³, en baisse de 10 % par rapport à 2018.



- **"Enquête annuelle de branche exploitation forestière 2019 : Une légère progression de la récolte de bois d'œuvre, causée par une coupe importante d'épicéas"** - Agreste Hauts-de-France - Essentiel n°8 - Novembre 2020- Srise.
- **"Récolte de bois et production de sciage en 2019"** - Agreste - Chiffres & Données n°12 - Novembre 2020 - SSP.
- **"Enquête annuelle de branche exploitation forestière 2018: Le bois énergie représente la moitié du bois récolté en 2018 dans les hauts-de-France"** - Agreste Hauts-de-France - Chiffres et Données n°11 - Octobre 2019- Srise.

Bois et forêts

Superficies forestières

	Aisne	Nord	Oise	Pas-de-Calais	Somme	Région	France
Surface forestière	143	55	130	55	60	443	16 686
Taux de boisement	19%	10%	22%	8%	10%	14%	30%
Forêts domaniales	30	22	34	ns	ns	97	1 517
Autres forêts publiques	5	2	8	ns	ns	17	2 713
Forêts privées	108	31	88	47	55	329	12 457

Surface en millier d'hectares

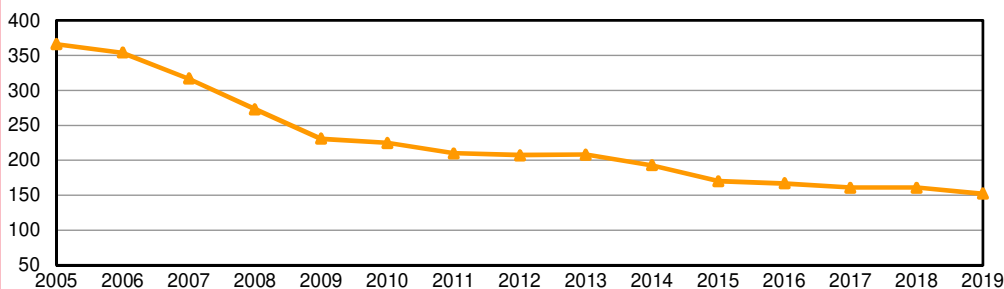
Source : IGN - Inventaire forestier national 2009-2018



Forêt domaniale : en France, forêt faisant partie du domaine privé de l'État. Sa gestion est assurée par l'Office national des forêts (ONF) en application du Code forestier.

Autres forêts publiques : forêts appartenant aux communes ou à d'autres collectivités. Elles sont également gérées par l'Office national des forêts.

Évolution du nombre d'entreprises d'exploitation forestière et scieries en Hauts-de-France



Source : Agreste - Enquêtes annuelles de branche sur les exploitations forestières et scieries 2005 à 2019

Entreprises d'exploitation forestière et scieries actives ayant leur siège social en Hauts-de-France en 2019

	Aisne	Nord	Oise	Pas-de-Calais	Somme	Région	France métropolitaine
Nombre total d'entreprises	37	23	34	38	20	152	3 254
Exploitations forestières	29	18	27	31	14	119	1 946
Scieries	s	s	s	3	s	9	658
Exploitations forestières et scieries	s	s	s	4	s	24	650

Source : Agreste - Enquête annuelle de branche sur les exploitations forestières et scieries 2019

Récolte de bois

Récolte de bois par région et département de récolte

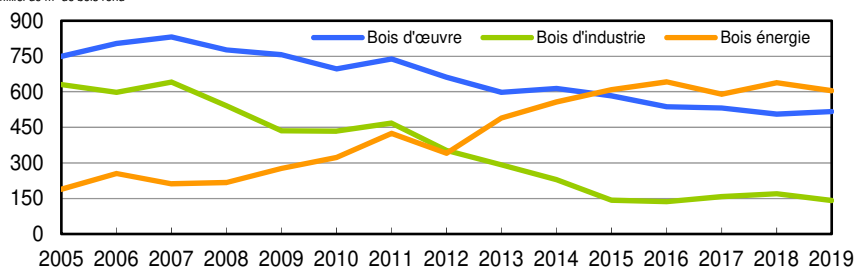
	Aisne	Nord	Oise	Pas-de-Calais	Somme	Région	France métropolitaine
Récolte totale de bois (bois d'œuvre + bois d'industrie + bois énergie)							
2019	496,1	210,2	328,7	100,9	126,8	1 262,8	38 151,5
19/18 en %	-1,7	-18,5	-0,1	-22,8	38,6	-3,9	-1,9
- Récolte de bois d'œuvre (feuillus + conifères)							
2019	198,3	77,4	134,0	48,4	58,5	516,6	19 558,1
19/18 en %	2,0	2,8	-0,6	-18,8	40,6	2,1	-2,4
Grumes de feuillus							
2019	165,2	68,9	103,3	46,1	41,1	424,6	5313,4
19/18 en %	-8,8	-4,4	-21,1	6,6	26,5	-7,7	-2,4
<i>dont chêne</i>							
2019	36,1	20,2	48,3	4,7	7,5	116,8	2331,8
19/18 en %	-21,2	-15,9	-22,0	-40,3	-20,4	-21,7	-2,5
<i>dont hêtre</i>							
2019	32,7	8,7	16,4	11,3	7,0	76,1	935,9
19/18 en %	-16,9	-4,3	-34,2	142,9	-36,2	-14,5	-10,1
<i>dont feuillus précieux (merisier, frêne, érable, etc)</i>							
2019	28,7	20,0	8,9	13,1	12,1	82,8	274,4
19/18 en %	2,4	51,7	-3,9	-5,3	449,4	24,5	9,1
<i>dont peuplier</i>							
2019	56,6	16,8	21,5	15,1	11,6	121,6	1 449,5
19/18 en %	10,5	-17,2	-16,5	-3,9	42,0	0,4	-0,4
Grumes de conifères							
2019	33,1	8,5	30,7	2,3	17,4	92,0	14 244,8
19/18 en %	149,0	168,3	693,0	-86,1	90,5	100,7	-2,4
- Récolte de bois d'industrie							
2019	77,7	21,1	18,3	5,8	18,8	141,7	10 532,1
19/18 en %	-23,4	-35,0	-18,6	88,6	80,5	-16,6	1,9
- Récolte de bois énergie							
2019	220,1	111,8	176,4	46,7	49,6	604,4	8 061,3
19/18 en %	5,4	-25,6	2,8	-31,4	25,5	-5,3	-5,3

En millier de m³ de bois rond

Source : Agreste - Enquêtes annuelles de branche sur les exploitations forestières et scieries 2018 et 2019

La récolte de bois selon l'usage en Hauts-de-France

millier de m³ de bois rond



Source : Agreste - Enquêtes annuelles de branche sur les exploitations forestières et scieries 2005 à 2019

Production de sciage

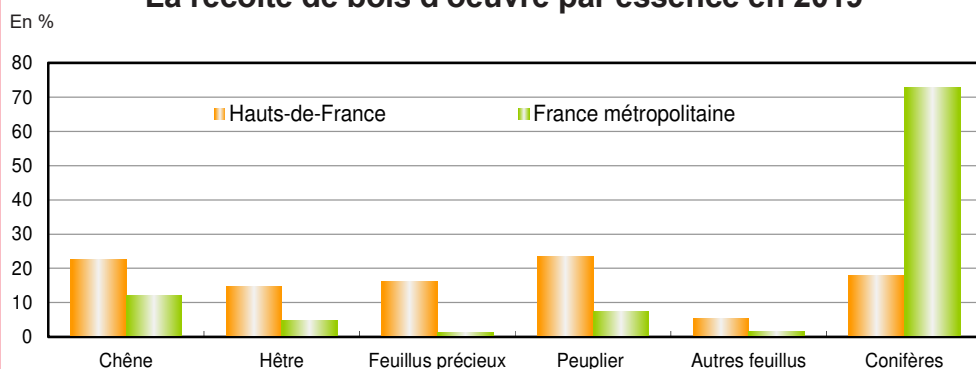
Production de sciage-rabotage par région et département d'activité

	Aisne	Nord	Oise	Pas-de-Calais	Somme	Région	France métropolitaine
Ensemble sciages, bois sous rails et merrains							
2019	32,8	3,7	20,3	27,9	9,7	94,4	7 930,7
19/18 en %	-12,2	43,6	-11,4	-15,9	5,2	-10,3	-4,4
dont sciage de feuillus tempérés							
2019	32,6	3,2	18,4	27,7	7,2	89,1	1 253,1
19/18 en %	-12,2	24,3	-10,2	-15,4	7,1	-10,6	-7,1

En millier de m³ de sciages

Source : Agreste - Enquêtes annuelles de branche sur les exploitations forestières et scieries 2018 et 2019

La récolte de bois d'oeuvre par essence en 2019



Source : Agreste - Enquête annuelle de branche sur les exploitations forestières et scieries 2019

Produits connexes de scierie

	Aisne	Nord	Oise	Pas-de-Calais	Somme	Région	France métropolitaine
Total produits connexes							
2019	s	s	14,5	10,4	5,4	191,0	8 218,1
19/18 en %	s	s	-55,7	11,3	22,2	148,4	-1,0

En millier de tonnes

Source : Agreste - Enquêtes annuelles de branche sur les exploitations forestières et scieries 2018 et 2019



Bois d'oeuvre : bois de qualité destiné au sciage, au tranchage, au déroulage ou à la fabrication de tonneaux.

Bois d'industrie : comprend le bois de trituration (destiné à être déchiqueté ou dissous pour la fabrication de pâte à papier ou de panneaux de particules ou de fibres) et le bois destiné à la fabrication de bois de mine, de poteaux de lignes électriques ou téléphoniques, de piquets, pieux, échelas, etc.

Bois énergie : bois de qualité inférieure destiné à la combustion ou à la carbonisation.

Bois rond : tout bois abattu et façonné, avant la 1^{ère} transformation industrielle : grume (tronc coupé, ébranché et revêtu de son écorce), bille, rondin ou bûche.

Mètre cube de sciage : volume des produits obtenus après écorçage et sciage.

Produits connexes de scierie : plaquettes, sciures, écorces, broyats issus du sciage.

Bois sous rails : bois utilisé pour la fixation des rails de chemin de fer

Merrain : bois destiné à la fabrication de tonneaux.