

Productions animales

Présentation

Sur les 26 000 exploitations présentes dans la région, 42 % ont déclaré avoir un atelier d'élevage¹ en 2016 (45 % en 2010). Les principaux cheptels de la région concernent les vaches laitières, les bovins viande, les porcs, les poulets de chair et les poules pondeuses.

Le cheptel bovin compte dans la région 1,2 million de bêtes réparties sur 10 000 exploitations. Il est surtout orienté vers l'activité laitière. Il se compose de 300 000 vaches laitières (8 % du cheptel national) et 160 000 vaches allaitantes (4 % du cheptel français). La collecte de lait de vache s'élève en 2017 à 23 millions d'hectolitres (+6 % par rapport à 2010), 10 % du lait produit en France. La quasi totalité de la production est livrée à l'industrie. Seulement 1,3 % est utilisée pour la fabrication de produits fermiers ou la vente directe de lait entier. En 2017, 316 000 bovins élevés dans la région ont été abattus, ce qui représente 110 000 tonnes de viande (8 % du tonnage national)². Cette viande bovine provient à 42 % de vaches de réforme, à 15 % de génisses, à 5 % de veaux de boucherie et pour les 38 % restants, de mâles de 6 mois ou plus. L'élevage bovin se localise principalement près du littoral et au nord-est de la région (Thiérache et Hainault), territoires où subsistent le plus de prairies.

Les autres herbivores sont nettement moins présents dans la région. Avec 140 000 bêtes, le cheptel ovin régional ne représente que 2 % du cheptel français. Les caprins, 3 700 environ, sont encore plus rares dans la région (0,3 % du cheptel français).

L'élevage porcin est concentré sur près de 700 exploitations, qui élèvent 600 000 animaux (5 % du cheptel français). L'effectif régional s'est réduit de 5 % depuis 2010. Cet élevage est surtout pratiqué dans les départements du Nord et du Pas-de-Calais. À elle seule, la Petite Région Agricole de la Flandre intérieure, située autour d'Hazebrouck, renferme 35 % des porcs de la région. En 2017, un million de porcs élevés dans la région ont été abattus, ce qui représente 90 milliers de tonnes de viande (4 % du tonnage national).

En 2017, la région compte 15 millions de gallus (poules, poulet(te)s, coqs). Les poules pondeuses d'œufs de consommation sont près de 5 millions. Elles ont pondu 1,3 milliards d'œufs en 2017, un œuf français sur dix. Une poule pond en moyenne 279 œufs par an. En 2017, 46 millions de poulets de chair élevés dans la région ont été abattus, soit 6 % du chiffre national.

¹ Pour ce calcul uniquement, sont considérées les exploitations ayant au moins 10 bovins ou 20 ovins ou 20 porcins ou 20 caprins ou 100 volailles ou 100 lapines mères .

² Voir le tableau des tonnages d'animaux abattus page 71.



- "Enquête annuelle laitière 2017" - Agreste - Chiffres & Données - Agroalimentaire n° 191 - Juillet 2018 - SSP.
- "Bilan de la campagne agricole 2017" - Agreste Hauts-de-France - Mars 2018 - Srise.
- "Filière viande : plus d'un tiers des exploitations régionales ont un atelier d'élevage viande" - Insee Analyses - Nord - Pas-de-Calais - Picardie - Juin 2016

Productions animales

Les filières d'élevage dans les Hauts-de-France

Espèce bovine
10 000 exploitations en ayant
1,2 millions de bovins
(6 % du cheptel français)
110 milliers de tonnes de viande abattue*
(8 % du national)



Vaches laitières
300 milliers de vaches laitières
(8% du cheptel français)
2,3 milliards de litres de lait produits
(10% du lait livré à l'industrie en France)

Vaches allaitantes
160 milliers de vaches allaitantes
(4% du cheptel français)



Espèce porcine
670 exploitations en ayant
600 milliers de porcins
(5 % du cheptel français)
90 milliers de tonnes de viande abattue*
(4 % du national)

Espèce caprine
170 exploitations en ayant
3,7 milliers de caprins
(0,3 % du cheptel français)



Espèce ovine
1 200 exploitations en ayant
140 milliers d'ovins
(2 % du cheptel français)
2 milliers de tonnes de viande abattue*
(2 % du national)



Brebis allaitantes
90 000 brebis allaitantes
(2 % du cheptel français)

Gallus
15 millions de gallus
(6% du cheptel français)
400 exploitations élevant plus de 250 poulets
de chair
46 millions de poulets de chair abattus*
(6 % du national)



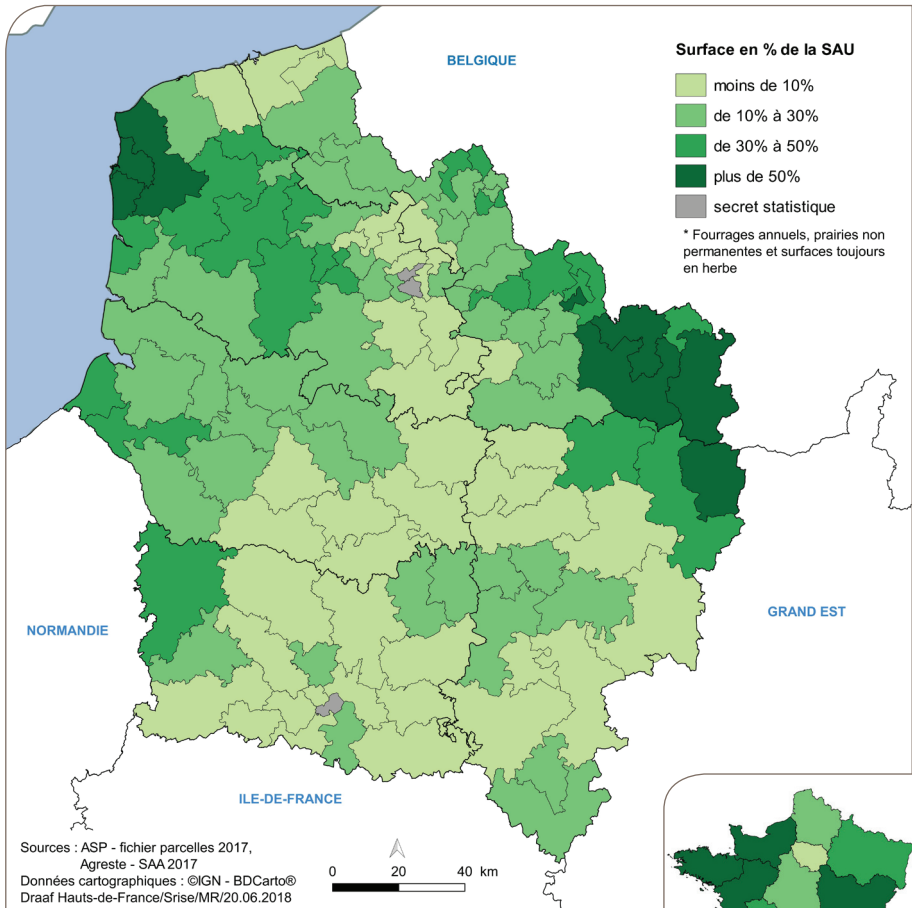
Poules pondeuses d'œufs
de consommation
400 exploitations en ayant plus de 50
4,7 millions de poules pondeuses d'œufs de
consommation
1,3 milliards d'œufs de consommation pondus
(1 œuf sur 10 en France)
279 œufs en moyenne par poule par an

*viande abattue issue d'animaux provenant de la région
pour les herbivores, elle est mesurée en tonne équivalent carcasse

Source : Agreste - SAA provisoire 2017 - ESEA 2016 - BDNI 2016

Bovins

Surfaces en cultures fourragères* par pseudo-canton en 2017



Vache laitière

Femelle ayant vêlé au moins une fois et dont le lait est principalement commercialisé ou utilisé pour la consommation familiale. Elle est soumise à la traite.

Vache nourrice ou allaitante

Femelle ayant vêlé au moins une fois et dont le lait sert principalement à nourrir des veaux. Elle est le plus souvent tétée.

Génisse

Femelle qui n'a pas encore vêlé.

Bovins

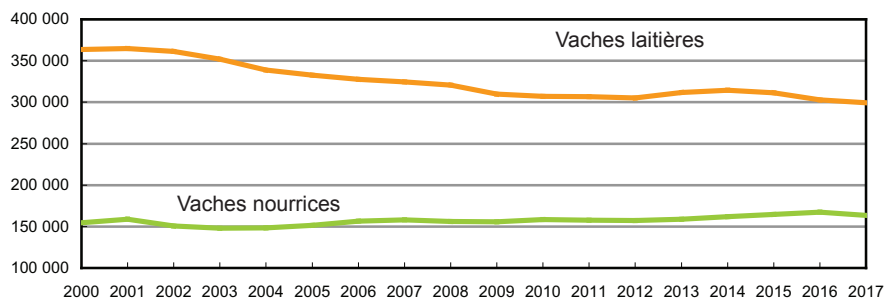
	Aisne	Nord	Oise	Pas-de-Calais	Somme	Région	France Métropolitaine
Ensemble espèce bovine	196,7	325,5	107,9	367,9	200,2	1 198,3	18 808,5
Vaches laitières	38,2	88,4	23,6	96,9	52,1	299,2	3 587,8
Vaches nourrices	35,3	42,7	16,6	42,8	26,0	163,5	4 103,1
Total vaches	73,6	131,2	40,2	139,7	78,1	462,7	7 690,9
Génisses d'un an et plus (laitières + nourrices + boucherie)	50,8	86,6	28,8	103,5	55,6	325,2	4 664,5
Mâles d'un an et plus (taureaux + mâles castrés et non castrés)	20,5	24,6	12,6	31,5	17,6	106,8	1 227,4
Total bovins de plus d'un an	71,3	111,2	41,4	134,9	73,2	432,0	5 891,9
Veaux de boucherie	2,3	5,1	0,5	10,2	1,2	19,3	593,9
Autres bovins de moins d'un an	49,6	78,0	25,8	83,1	47,8	284,4	4 631,7
Total bovins de moins d'un an	51,9	83,1	26,3	93,3	48,9	303,6	5 225,6

en millier de têtes

Source : Agreste SAA provisoire 2017

5

Effectifs des vaches en Hauts-de-France



Source : Agreste - SAA

Lait

Production de lait de vache

	Aisne	Nord	Oise	Pas-de-calais	Somme	Région	France Métropolitaine
Production de lait							
2017	2 867,3	6 946,0	1 674,0	7 418,4	4 104,0	23 009,7	242 590,3
17/16 en %	-0,3	2,1	4,5	-0,7	0,9	0,5	-0,5
dont livraison de lait entier à l'industrie							
2017	2 848,3	6 800,5	1 658,8	7 327,7	4 086,5	22 721,8	237 948,1
17/16 en %	-0,3	2,1	4,6	-0,8	-0,9	0,5	-0,5
Nombre de producteurs livrant du lait à l'industrie (*)							
2017	574	1 362	388	1 668	898	4 890	56 984
17/16 en %	-4,7	-6,5	-11,6	-6,9	7,2	-4,6	-2,4

En millier d'hectolitres

Sources : Agreste - SAA et enquêtes annuelles laitières 2016-2017

(*) moyenne des effectifs : avril, juillet et octobre

5

Teneur moyenne en matière grasse et matière protéique du lait de vache

	Aisne		Nord		Oise		Pas-de-Calais		Somme		Région		France	
	MG	MP	MG	MP	MG	MP	MG	MP	MG	MP	MG	MP	MG	MP
Janvier	41,6	33,6	41,6	33,7	41,3	33,7	41,1	33,5	41,1	33,6	41,3	33,6	42,9	34,0
Février	40,7	33,1	40,9	33,2	40,5	33,2	40,7	33,2	40,4	33,1	40,6	33,2	42,0	33,5
Mars	40,2	32,9	40,5	33,0	40,2	33,0	40,3	33,0	39,9	33,0	40,2	33,0	41,5	33,2
Avril	39,8	33,4	40,0	33,3	39,3	33,1	39,8	33,2	39,5	33,1	39,7	33,2	40,4	33,5
Mai	39,4	33,0	39,6	33,0	39,3	32,9	39,6	33,1	36,9	32,9	39,0	33,0	40,0	33,3
Juin	38,9	32,2	38,9	32,4	38,5	32,2	38,7	32,5	38,6	32,3	38,7	32,3	39,5	32,5
Juillet	39,0	32,1	39,2	32,3	38,7	32,1	38,9	32,2	38,6	32,2	38,9	32,2	39,7	32,3
Août	39,5	32,7	39,7	32,8	39,4	32,6	39,3	32,7	39,0	32,5	39,4	32,7	40,4	32,8
Septembre	40,4	33,7	40,7	33,6	40,5	33,3	40,0	33,2	39,8	33,1	40,3	33,4	41,6	33,8
Octobre	41,0	33,8	41,1	33,7	40,2	32,8	40,4	33,3	40,5	33,2	40,7	33,4	41,9	34,0
Novembre	41,5	34,1	41,6	34,0	41,4	33,7	41,1	33,7	41,1	33,6	41,3	33,8	42,5	34,4
Décembre	41,6	33,8	41,7	33,8	41,7	33,7	41,4	33,7	41,3	33,6	41,5	33,7	42,9	34,2
Moyenne 2017	40,3	33,2	40,5	33,2	40,1	33,0	40,1	33,1	39,7	33,0	40,1	33,1	41,3	33,5
<i>Moyenne 2016</i>	40,2	32,8	40,1	32,7	40,0	32,8	40,1	32,7	39,7	32,8	40,0	32,8	41,3	33,2

En gramme/litre

Sources : Agreste - Enquêtes laitières 2016 et 2017

MG : Matière grasse

MP : Matière protéique

Ovins, volailles et oeufs

Effectifs des ovins

	Région	France Métropolitaine
Ensemble espèce ovine	141,5	6 887,6
Agnelles	18,9	1 052,8
Brebis-mères (y compris réforme)	89,6	4 574,1
Autres ovins (y compris béliers)	33,0	1 260,6

En millier de têtes

Source : Agreste SAA provisoire 2017

Effectifs des volailles

	Région	France Métropolitaine
Poules pondeuses d'œufs à couvrir	524	10 512
Poules pondeuses d'œufs de consommation	4 681	48 414
Poulets de chair	9 230	155 921

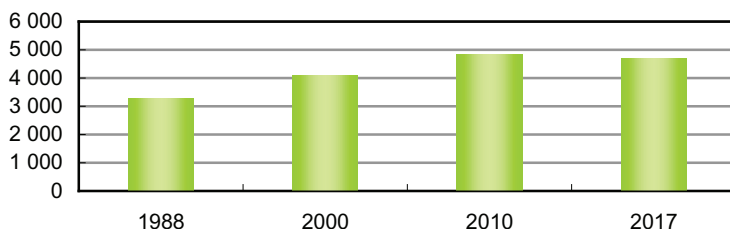
En millier de têtes

Source : Agreste SAA provisoire 2017

5

Effectifs des poules pondeuses d'œufs de consommation en Hauts-de-France

En millier



Source : Agreste - Recensements agricoles - SAA provisoire 2017

Production d'œufs

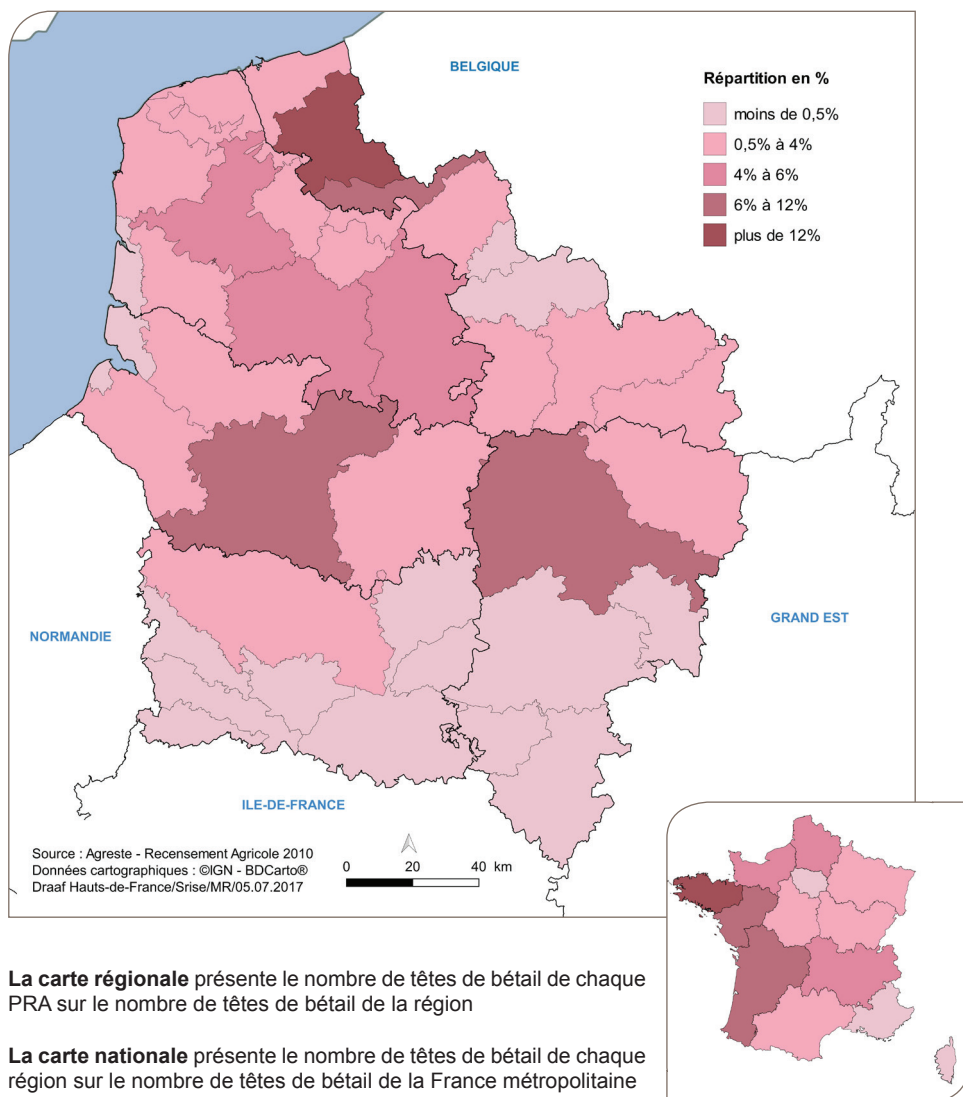
	Région	France Métropolitaine
Œufs de consommation	1 298,0	14 179,2

En million

Source : Agreste - SAA provisoire 2017

Porcins

Répartition du cheptel porcine par petite région agricole (PRA) en 2010



Porcins

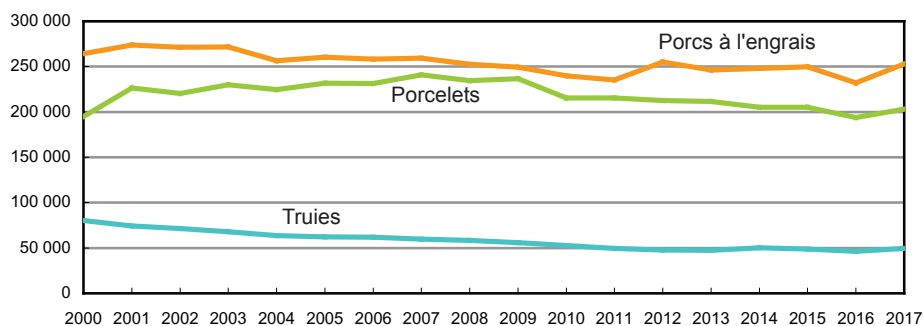
	Aisne	Nord	Oise	Pas-de-Calais	Somme	Région	France Métropolitaine
Ensemble espèce porcine	s	300,4	s	177,9	s	594,2	12 831,2
Porcelets de moins de 20 kg	s	104,4	s	58,6	s	203,2	4 670,6
Porcs de 20 kg à moins de 50 kg	s	39,9	s	28,2	s	87,5	1 824,8
Truies	s	25,1	s	15,1	s	49,5	994,5
Porcs à l'engrais	s	130,7	s	75,8	s	252,9	5 325,6
Verrats	s	0,4	s	0,2	s	1,0	15,6

en millier de têtes

Source : Agreste SAA Provisoire 2017

5

Effectifs porcins en Hauts-de-France



Source : Agreste - SAA



L'espèce porcine comprend :

Les truies : truies reproductrices de 50 kg et plus, y compris les femelles n'ayant encore jamais mis bas et conservées pour le renouvellement des effectifs de truies. Les truies de réforme sont exclues de cette catégorie ;

Les porcelets de moins de 20 kg : jeunes animaux, mâles ou femelles, sevrés ou non, non entrés en atelier d'engraissement ;

Les jeunes porcs de 20 à 50 kg : jeunes animaux en bâtiment d'engraissement ;

Les porcs à l'engrais : porcs de plus de 50 kg, mâles (castrés ou non,) ou femelles, en cours d'engraissement ;

Les truies de réforme sont recensées avec les porcs à l'engrais ;

Les verrats de 50 kg et plus : mâles reproducteurs de l'espèce porcine.