

Chiffres & Données

n° 2 - Juillet 2018

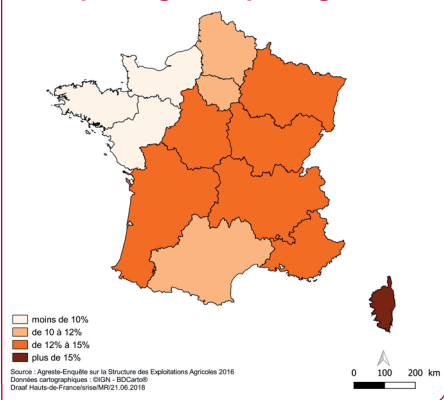
Les activités para-agricoles dans les exploitations des Hauts-de-France : la production d'énergie est la seule activité en progression entre 2010 et 2016

En 2016, 10% des exploitations agricoles des Hauts-de-France exercent une activité para-agricole comme le travail à façon (hors entraide, pour le compte d'autres exploitations, de col-

lectivités locales ou de particuliers), la transformation de produits agricoles, l'agritourisme (gîte rural, goûter à la ferme, ferme pédagogique...) ou encore la production d'énergie. En

France métropolitaine, le taux s'élève à 12%. Cette proportion est restée stable entre 2010 et 2016 dans les Hauts-de-France comme en France métropolitaine.

Part des exploitations agricoles développant au moins une activité para-agricole par région



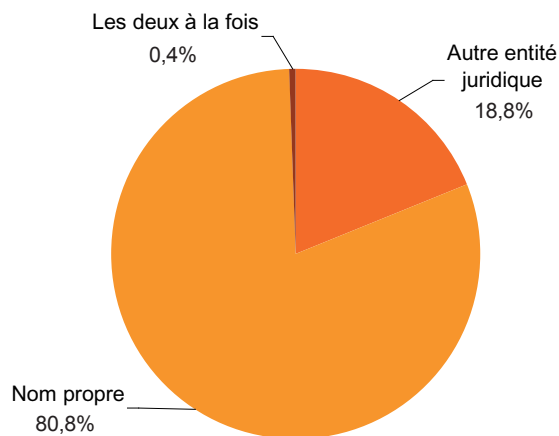
Nombre d'exploitations agricoles développant une activité para-agricole dans les Hauts-de-France

	2010	2016	Évolution 2010/2016
Nombre d'exploitations	2 866	2 718	-5%
Part des exploitations	10%	10%	0%

Source : Agreste - Recensement agricole 2010 et Enquête Structure des Exploitations Agricoles 2016

Les 2866 exploitations agricoles développent plus de 3000 activités para-agricoles car certaines exploitations comptabilisent plusieurs spécialités. Les activités de diversification sont réalisées majoritairement en nom propre, 19% ont cependant comme support une autre entité juridique que celle de l'exploitation.

Répartition des activités de diversification selon la catégorie juridique



Source : Agreste - Enquête Structure des Exploitations Agricoles 2016



Agreste :
la statistique
agricole

Évolution des activités para-agricoles dans les Hauts-de-France

	Nombre d'activités para-agricoles		Évolution 2010/2016
	2010	2016	
Travail à façon	1 245	930	-25%
Transformation de produits agricoles	642	543	-15%
dont découpe de viande et mise en caissettes	nd	144	nd
dont transformation de viande (pâté, conserves...)	nd	55	nd
dont transformation de lait	303	157	-48%
Agritourisme	785	632	-19%
Production d'énergie	79	259	228%
Autres activités de diversification (a)	601	721	20%
Total	3 352	3 085	-8%

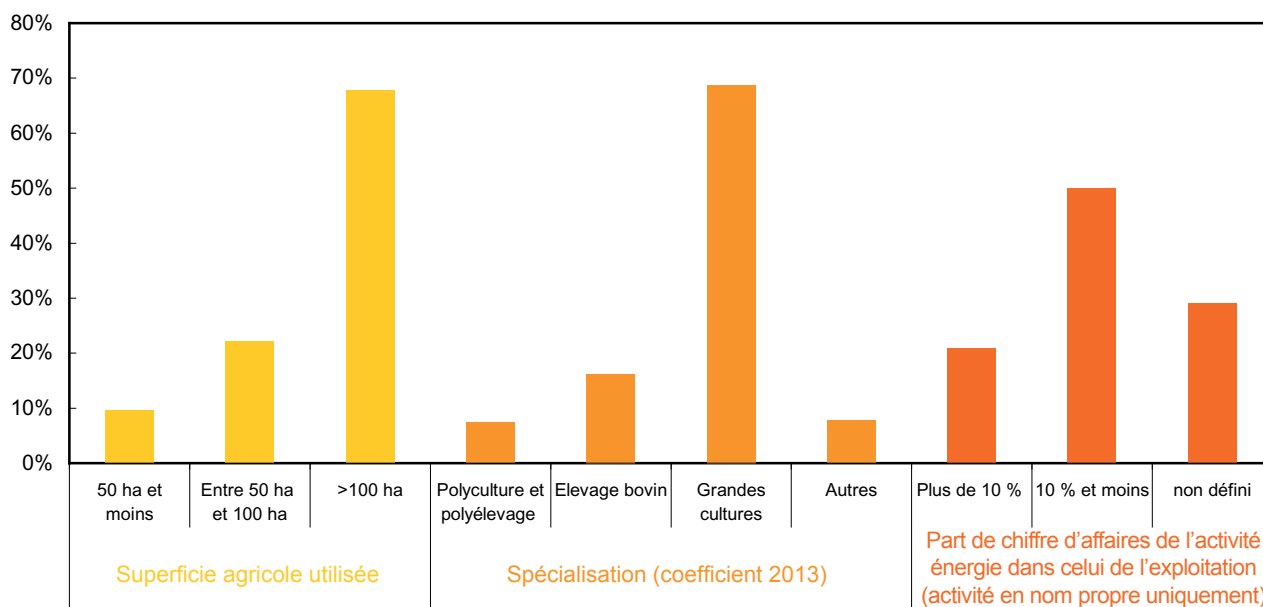
Source : Agreste - Recensement agricole 2010 et Enquête Structure des Exploitations Agricoles 2016

(a) : aquaculture, sylviculture, artisanat, services de santé, sociaux ou éducatifs, etc...

nd : non défini

Les activités para-agricoles connaissent la même évolution dans les Hauts-de-France qu'en France métropolitaine. Le travail à façon, la transformation du lait sur l'exploitation ou encore l'agritourisme sont en baisse. A l'inverse, la production d'énergie renouvelable destinée à la vente a triplé entre 2010 et 2016 grâce, notamment, au développement de l'énergie solaire produite au moyen de panneaux solaires photovoltaïques ou par conversion thermodynamique. Les trois quart des exploitations, avec une activité para-agricole d'énergie renouvelable, fabriquent de l'énergie solaire. L'énergie renouvelable est surtout présente dans les exploitations de grandes cultures de plus de 100 hectares.

Répartition des exploitations agricoles développant une activité de production d'énergie renouvelable



Source : Agreste - Enquête Structure des Exploitations Agricoles 2016

Bibliographie et définitions :

- La diversification des exploitations contribue au développement des territoires
Agreste Hauts-de-France - Études et analyses n° 9 de mars 2017

Agreste : la statistique agricole

Direction Régionale de l'Alimentation, de l'Agriculture et de la Forêt des Hauts-de-France

Service régional de l'information statistique et économique

518, rue Saint-Fuscien - CS 90069 - 80094 Amiens cedex 3 - Tél. 03 22 33 55 50

Courriel : srise.draaf-hauts-de-france@agriculture.gouv.fr

■ Directeur Régional : Luc MAURER

■ Directeur de la publication : Grégory BOINEL

■ Rédactrice : Isabelle DELEMOTTE - BLAREL

■ Composition : Cathy DESRIVIERRE

■ Cartographie : Maxime ROUSSEL

■ Impression : Srise Hauts-de-France© Agreste 2018

